

# H. AYUNTAMIENTO CONSITUCIONAL DE TECOMAN, COLIMA

---

Administración 2015 - 2018

# Cuenta Pública

MENSUAL

Ejercicio Fiscal 2016

Abril



# **INFORMACIÓN CONTABLE**

Estado de Situación Financiera

Estado de Actividades


Estado de Variación en la Hacienda Pública

Estado de Cambios en la Situación Financiera

Estado de Flujos de Efectivo

Estado Analítico del Activo


Estado Analítico de la Deuda y Otros Pasivos



**MUNICIPIO DE TECOMAN, COL.**  
**Sistema Integral de Contabilidad Gubernamental**  
**ESTADO DE SITUACION FINANCIERA**  
**AL 30 DE ABRIL DE 2016**

Descripción de la Cuenta	Importe
<b>ACTIVO</b>	
<b>ACTIVO CIRCULANTE</b>	
<i>EFFECTIVO Y EQUIVALENTES</i>	
BANCOS/TESORERIA	29,353,349.40
<i>DERECHOS A RECIBIR EFFECTIVO O EQUIVALENTES</i>	
INVERSIONES FINANCIERAS DE CORTO PLAZO	1,934,678.15
CUENTAS POR COBRAR A CORTO PLAZO	230,657.53
DEUDORES DIVERSOS POR COBRAR A CORTO PLAZO	16,183,847.47
DEUDORES POR ANTICIPOS DE TESORERIA A CORTO PLAZO	209,291.36
<i>DERECHOS A RECIBIR BIENES O SERVICIOS</i>	
ANTICIPO A PROVEEDORES POR ADQUISICIÓN DE BIENES Y PRESTACIÓN DE SERVICIOS A CORTO PLAZO	165,456.63
ANTICIPO A PROVEEDORES POR ADQUISICIÓN DE BIENES INMUEBLES Y MUEBLES A CORTO PLAZO	1,607,400.01
ANTICIPO A CONTRATISTAS POR OBRAS PÚBLICAS A CORTO PLAZO	69,516.15
<b>TOTAL ACTIVO CIRCULANTE</b>	<b>49,754,196.70</b>
<b>ACTIVO NO CIRCULANTE</b>	
<i>DERECHOS A RECIBIR EFFECTIVO O EQUIVALENTES A LARGO PLAZO</i>	
DEUDORES DIVERSOS A LARGO PLAZO	52,963.20
<i>BIENES INMUEBLES, INFRAESTRUCTURA Y CONSTRUCCIONES EN PROCESO</i>	
TERRENOS	9,676,870.51
EDIFICIOS NO HABITACIONALES	111,416,201.01
CONSTRUCCIONES EN PROCESO EN BIENES DE DOMINIO PÚBLICO	123,171,136.10
CONSTRUCCIONES EN PROCESO EN BIENES PROPIOS	24,092,738.80
<i>BIENES MUEBLES</i>	
MOBILIARIO Y EQUIPO DE ADMINISTRACIÓN	12,229,622.06
MOBILIARIO Y EQUIPO EDUCACIONAL Y RECREATIVO	570,709.34
EQUIPO E INSTRUMENTAL MÉDICO Y DE LABORATORIO	2,891.10
EQUIPO DE TRANSPORTE	53,037,838.16
EQUIPO DE DEFENSA Y SEGURIDAD	7,717,266.16
MAQUINARIA, OTROS EQUIPOS Y HERRAMIENTAS	29,552,468.93
<i>ACTIVOS INTANGIBLES</i>	
SOFTWARE	440,809.99
<b>TOTAL ACTIVO NO CIRCULANTE</b>	<b>371,961,515.36</b>
<b>TOTAL ACTIVO</b>	<b>421,715,712.06</b>
<b>PASIVO</b>	
<b>PASIVO CIRCULANTE</b>	
<i>CUENTAS POR PAGAR A CORTO PLAZO</i>	
SERVICIOS PERSONALES POR PAGAR A CORTO PLAZO	1,065,901.94
PROVEEDORES POR PAGAR A CORTO PLAZO	17,669,488.07
CONTRATISTAS POR OBRAS PÚBLICAS POR PAGAR A CORTO PLAZO	5,023,511.23
PARTICIPACIONES Y APORTACIONES POR PAGAR A CORTO PLAZO	72,081.60
TRANSFERENCIAS OTORGADAS POR PAGAR A CORTO PLAZO	7,258,212.65
RETENCIONES Y CONTRIBUCIONES POR PAGAR A CORTO PLAZO	59,175,742.05
DEVOLUCIONES DE LA LEY DE INGRESO POR PAGAR A CORTO PLAZO	-252,647.40
OTRAS CUENTAS POR PAGAR A CORTO PLAZO	52,830,469.79
<i>PORCIÓN A CORTO PLAZO DE LA DEUDA PÚBLICA A LARGO PLAZO</i>	
PORCIÓN A CORTO PLAZO DE LA DEUDA PÚBLICA INTERNA	60,974,578.83

"BAJO PROTESTA DE DECIR VERDAD DECLARAMOS QUE LOS ESTADOS FINANCIEROS Y SUS NOTAS, SON RAZONABLEMENTE CORRECTOS Y SON REPOSABILIDAD DEL EMISOR"



MUNICIPIO DE TECOMAN, COL.  
 Sistema Integral de Contabilidad Gubernamental  
**ESTADO DE SITUACION FINANCIERA**  
**AL 30 DE ABRIL DE 2016**

Descripción de la Cuenta	Importe
PROVISIONES A CORTO PLAZO	
OTRAS PROVISIONES A CORTO PLAZO	4,719,816.54
<b>TOTAL PASIVO CIRCULANTE</b>	<b>208,537,155.30</b>
<b>TOTAL PASIVO</b>	<b>208,537,155.30</b>
<b>HACIENDA PUBLICA/ PATRIMONIO</b>	
<b>HACIENDA PUBLICA/ PATRIMONIO CONTRIBUIDO</b>	
APORTACIONES	112,800,105.42
<b>TOTAL HACIENDA PUBLICA/ PATRIMONIO CONTRIBUIDO</b>	<b>112,800,105.42</b>
<b>HACIENDA PUBLICA/ PATRIMONIO GENERADO</b>	
RESULTADO DEL EJERCICIO (AHORRO/DESAHORRO)	20,669,903.37
RESULTADOS DE EJERCICIOS ANTERIORES	79,708,547.97
<b>TOTAL HACIENDA PUBLICA/ PATRIMONIO GENERADO</b>	<b>100,378,451.34</b>
<b>TOTAL HACIENDA PUBLICA/ PATRIMONIO</b>	<b>213,178,556.76</b>
<b>TOTAL PASIVO Y HACIENDA PUBLICA/ PATRIMONIO</b>	<b>421,715,712.06</b>



PRESIDENTE MUNICIPAL

*Jose Guadalupe Garcia Negrete*  
 JOSE GUADALUPE GARCIA NEGRETE




TESORERA MUNICIPAL

*Martha Angelica Valenzuela Verduzco*  
 TESORERIA MUNICIPAL  
 MARTHA ANGELICA VALENZUELA VERDUZCO


**PRESIDENCIA**

DIRECCION DE EGRESOS Y CONTABILIDAD



GABRIEL MADRIGAL GOMEZ

DIRECCION DE EGRESOS



MUNICIPIO DE TECOMAN, COL.  
Sistema Integral de Contabilidad Gubernamental  
ESTADO DE ACTIVIDADES  
DEL 1 DE ABRIL AL 30 DE ABRIL DE 2016

Descripción de la Cuenta	Importe (2016)	Importe (2015)
<b>INGRESOS</b>		
<b>INGRESOS DE GESTIÓN</b>		
<i>IMPUESTOS</i>		
IMPUESTO SOBRE LOS INGRESOS	7,061.60	1,711.20
IMPUESTOS SOBRE EL PATRIMONIO	1,850,515.26	2,199,403.31
IMPUESTO SOBRE LA PRODUCCIÓN, EL CONSUMO Y LAS TRANSACCIONES	721,667.91	474,429.99
ACCESORIOS	336,887.01	373,301.10
<i>DERECHOS</i>		
DERECHOS POR EL USO, GOCE, APROVECHAMIENTO O EXPLOTACIÓN DE BIENES DE DOMINIO PÚBLICO	52,230.40	73,051.95
DERECHOS POR PRESTACIÓN DE SERVICIOS	302,559.23	1,521,704.50
ACCESORIOS	24,965.74	19,880.55
OTROS DERECHOS	599,036.15	402,075.82
<i>PRODUCTOS DE TIPO CORRIENTE</i>		
PRODUCTOS DERIVADOS DEL USO Y APROVECHAMIENTO DE BIENES NO SUJETOS A RÉGIMEN DE DOMINIO PÚBLICO	132,515.00	113,242.30
OTROS PRODUCTOS QUE GENERAN INGRESOS CORRIENTES	11,330.86	8,151.68
<i>APROVECHAMIENTOS DE TIPO CORRIENTE</i>		
MULTAS	17,437.72	-73,829.81
INDEMNIZACIONES	91,947.80	
OTROS APROVECHAMIENTOS	5,470,359.35	2,839.20
<b>TOTAL INGRESOS DE GESTIÓN</b>	<b>9,618,514.03</b>	<b>5,115,961.79</b>
<b>PARTICIPACIONES, APORTACIONES, TRANSFERENCIAS, ASIGNACIONES, SUBSIDIOS Y OTRAS AYUDAS</b>		
<i>PARTICIPACIONES Y APORTACIONES</i>		
PARTICIPACIONES	16,061,973.81	15,859,331.45
APORTACIONES	8,552,261.00	6,951,188.05
CONVENIOS	85,720.36	9,034,178.11
<b>TOTAL PARTICIPACIONES, APORTACIONES, TRANSFERENCIAS, ASIGNACIONES, SUBSIDIOS Y OTRAS AYUDAS</b>	<b>24,699,955.17</b>	<b>31,844,697.61</b>
<b>TOTAL INGRESOS</b>	<b>34,318,469.20</b>	<b>36,960,659.40</b>
<b>GASTOS Y OTRAS PÉRDIDAS</b>		
<b>GASTOS DE FUNCIONAMIENTO</b>		
<i>SERVICIOS PERSONALES</i>		
REMUNERACIONES AL PERSONAL DE CARÁCTER PERMANENTE	7,884,102.80	5,760,424.49
REMUNERACIONES AL PERSONAL DE CARÁCTER TRANSITORIO	840,631.33	1,372,724.37
REMUNERACIONES ADICIONALES Y ESPECIALES	1,803,446.65	1,715,734.22
SEGURIDAD SOCIAL	975,656.89	117,248.48
OTRAS PRESTACIONES SOCIALES Y ECONOMICAS	3,834,312.94	8,031,193.90
PAGO DE ESTIMULOS A SERVIDORES PUBLICOS		185,998.00
<i>MATERIALES Y SUMINISTROS</i>		
MATERIALES DE ADMINISTRACION, EMISION DE DOCUMENTOS Y ARTICULOS OFICIALES	127,653.40	69,303.47
ALIMENTOS Y UTENSILIOS	6,382.84	
MATERIAS PRIMAS Y MATERIALES DE PRODUCCION Y COMERCIALIZACION	6,000.00	
MATERIALES Y ARTICULOS DE CONSTRUCCION Y DE REPARACION	353,556.73	83,235.28
PRODUCTOS QUIMICOS, FARMACEUTICOS Y DE LABORATORIO	1,589.10	

"BAJO PROTESTA DE DECIR VERDAD DECLARAMOS QUE LOS ESTADOS FINANCIEROS Y SUS NOTAS, SON RAZONABLEMENTE CORRECTOS Y SON REponsABILIDAD DEL EMISOR"



MUNICIPIO DE TECOMAN, COL.  
Sistema Integral de Contabilidad Gubernamental  
ESTADO DE ACTIVIDADES  
DEL 1 DE ABRIL AL 30 DE ABRIL DE 2016

Descripción de la Cuenta	Importe (2016)	Importe (2015)
COMBUSTIBLES, LUBRICANTES Y ADITIVOS	929,352.38	1,286,447.04
VESTUARIO, BLANCOS, PRENDAS DE PROTECCION Y ARTICULOS DEPORTIVOS	24,440.41	139,779.20
MATERIALES Y SUMINISTROS PARA SEGURIDAD	2,320.00	407.30
HERRAMIENTAS, REFACCIONES Y ACCESORIOS MENORES	207,991.27	121,896.55
<i>SERVICIOS GENERALES</i>		
SERVICIOS BÁSICOS	911,896.61	2,237,327.98
SERVICIOS DE ARRENDAMIENTO	262,189.00	3,480.00
SERVICIOS PROFESIONALES, CIENTÍFICOS Y TÉCNICOS Y OTROS SERVICIOS	34,745.07	102,547.80
SERVICIOS FINANCIEROS, BANCARIOS Y COMERCIALES	81,212.08	140,322.28
SERVICIOS DE INSTALACION, REPARACION, MANTENIMIENTO Y CONSERVACION	494,179.38	110,113.46
SERVICIOS DE COMUNICACION SOCIAL Y PUBLICIDAD	226,591.70	183,907.60
SERVICIOS DE TRASLADO Y VIATICOS	2,371.00	25,009.00
SERVICIOS OFICIALES	218,912.50	326,391.66
OTROS SERVICIOS GENERALES	478,859.05	
<b>TOTAL GASTOS DE FUNCIONAMIENTO</b>	<b>19,708,393.13</b>	<b>22,013,492.08</b>
<b>TRANSFERENCIAS, ASIGNACIONES, SUBSIDIOS Y OTRAS AYUDAS</b>		
<i>TRANSFERENCIAS INTERNAS Y ASIGNACIONES AL SECTOR PÚBLICO</i>		
ASIGNACIONES PRESUPUESTARIAS AL SECTOR PÚBLICO		2,600,304.75
TRANSFERENCIAS INTERNAS AL SECTOR PÚBLICO	2,061,999.96	
<i>SUBSIDIOS Y SUBENCIONES</i>		
SUBSIDIOS	68,660.00	91,724.00
<i>AYUDAS SOCIALES</i>		
AYUDAS SOCIALES A PERSONAS	75,750.25	765,127.19
AYUDAS SOCIALES A INSTITUCIONES	236,087.98	424,811.48
<i>PENSIONES Y JUBILACIONES</i>		
JUBILACIONES	3,189.00	4,314,901.97
<b>TOTAL TRANSFERENCIAS, ASIGNACIONES, SUBSIDIOS Y OTRAS AYUDAS</b>	<b>2,445,687.19</b>	<b>8,196,869.39</b>
<b>PARTICIPACIONES Y APORTACIONES</b>		
<i>PARTICIPACIONES</i>		
PARTICIPACIONES DE LA FEDERACIÓN A ENTIDADES FEDERATIVAS Y MUNICIPIOS	75,507.18	49,219.96
<b>TOTAL PARTICIPACIONES Y APORTACIONES</b>	<b>75,507.18</b>	<b>49,219.96</b>
<b>INTERESES, COMISIONES Y OTROS GASTOS DE LA DEUDA PÚBLICA</b>		
<i>INTERESES DE LA DEUDA PÚBLICA</i>		
INTERESES DE LA DEUDA PÚBLICA INTERNA	288,949.56	345,046.26
<b>TOTAL INTERESES, COMISIONES Y OTROS GASTOS DE LA DEUDA PÚBLICA</b>	<b>288,949.56</b>	<b>345,046.26</b>
<b>OTROS GASTOS Y PÉRDIDAS EXTRAORDINARIAS</b>		
<i>OTROS GASTOS</i>		
OTROS GASTOS VARIOS		
<b>TOTAL GASTOS Y OTRAS PÉRDIDAS</b>	<b>22,518,537.06</b>	<b>30,604,627.69</b>

"BAJO PROTESTA DE DECIR VERDAD DECLARAMOS QUE LOS ESTADOS FINANCIEROS Y SUS NOTAS, SON RAZONABLEMENTE CORRECTOS Y SON RESPONSABILIDAD DEL EMISOR"



**MUNICIPIO DE TECOMAN, COL.**  
 Sistema Integral de Contabilidad Gubernamental  
**ESTADO DE ACTIVIDADES**  
**DEL 1 DE ABRIL AL 30 DE ABRIL DE 2016**


Descripción de la Cuenta	Importe (2016)	Importe (2015)
<b>RESULTADO DEL EJERCICIO (AHORRO/DESAHORRO)</b>	<b>11,799,932.14</b>	<b>6,356,031.71</b>



*[Firma]*  
 TESORERA MUNICIPAL

**TESORERIA MUNICIPAL**  
**MARATHA ANGELICA VALENZUELA VERDUZCO**

PRIMERO MUNICIPAL  
 EL HOMBRE LABORA PARA DESARROLLAR  
*[Firma]*  
**JOSE GUADALUPE GARCIA NEGRETE**



EL HOMBRE LABORA PARA DESARROLLAR  
 DIRECTOR DE EGRESOS Y CONTABILIDAD  
*[Firma]*  
**GABRIEL MADRIGAL GOMEZ**


**DIRECCION DE EGRESOS**



MUNICIPIO DE TECOMAN, COL.  
Sistema Integral de Contabilidad Gubernamental  
ESTADO DE VARIACION EN LA HACIENDA PUBLICA  
DEL 1 DE ENERO AL 30 DE ABRIL DE 2016


Descripción de la Cuenta	Hacienda Pública/Patrimonio Contribuido	Hacienda Pública/Patrimonio Gen. Ejer. Ant.	Hacienda Pública/Patrimonio Gen. Ejer.	Ajustes por Cambios de Valor	Total
<b>Rectificaciones de Resultados de Ejercicios Anteriores</b>		0.00		0.00	0.00
<b>Patrimonio Neto Inicial Ajustado del Ejercicio 2015</b>	112,800,105.42				112,800,105.42
<i>Aportaciones</i>	112,800,105.42				
<i>Donaciones de Capital</i>	0.00				
<i>Actualización de la Hacienda Pública/Patrimonio</i>	0.00				
<b>Variaciones de la Hacienda Pública/Patrimonio Neto del Ejercicio</b>		76,089,341.67			76,089,341.67
<i>Resultados del Ejercicio (Ahorro/DesAhorro)</i>		0.00			
<i>Resultados de Ejercicios Anteriores</i>		76,089,341.67			
<i>Revalúos</i>		0.00			
<i>Reservas</i>		0.00			
<b>Hacienda Pública/Patrimonio Neto Final del Ejercicio 2015</b>					188,889,447.09
<b>Cambios en la Hacienda Pública/Patrimonio Neto del Ejercicio 2016</b>	0.00				0.00
<i>Aportaciones</i>	0.00				
<i>Donaciones de Capital</i>	0.00				
<i>Actualización de la Hacienda Pública/Patrimonio</i>	0.00				
<b>Variaciones de la Hacienda Pública/Patrimonio Neto del Ejercicio 2016</b>			24,289,109.67		24,289,109.67
<i>Resultados del Ejercicio (Ahorro/Desahorro)</i>			20,669,903.37		
<i>Resultados de Ejercicios Anteriores</i>			3,619,206.30		
<i>Revalúos</i>			0.00		
<i>Reservas</i>			0.00		
<b>Saldo Neto en la Hacienda Pública/Patrimonio Ejercicio 2016</b>					213,178,556.76





MUNICIPIO DE TECOMAN, COL.  
Sistema Integral de Contabilidad Gubernamental  
ESTADO DE CAMBIOS EN LA SITUACION FINANCIERA  
1 DE ENERO AL 20 DE JUNIO DE 2016

Descripción de la Cuenta	Origen	Aplicación
<b>ACTIVO</b>		
<b>ACTIVO CIRCULANTE</b>		
<i>EFFECTIVO Y EQUIVALENTES</i>		
BANCOS/TESORERIA		18,194,431.51
<i>DERECHOS A RECIBIR EFECTIVO O EQUIVALENTES</i>		
DEUDORES DIVERSOS POR COBRAR A CORTO PLAZO		1,054,779.33
DEUDORES POR ANTICIPOS DE TESORERIA A CORTO PLAZO		191,227.04
<i>DERECHOS A RECIBIR BIENES O SERVICIOS</i>		
ANTICIPO A PROVEEDORES POR ADQUISICIÓN DE BIENES Y PRESTACIÓN DE SERVICIOS A CORTO PLAZO		19,174.74
<b>TOTAL ACTIVO CIRCULANTE</b>	<b>0.00</b>	<b>19,459,612.62</b>
<b>ACTIVO NO CIRCULANTE</b>		
<i>BIENES MUEBLES</i>		
MOBILIARIO Y EQUIPO DE ADMINISTRACIÓN	312,970.08	
MOBILIARIO Y EQUIPO EDUCACIONAL Y RECREATIVO		8,000.00
EQUIPO DE TRANSPORTE		968,980.00
MAQUINARIA, OTROS EQUIPOS Y HERRAMIENTAS		112,133.12
<b>TOTAL ACTIVO NO CIRCULANTE</b>	<b>312,970.08</b>	<b>1,089,113.12</b>
<b>TOTAL ACTIVO</b>	<b>312,970.08</b>	<b>20,548,725.74</b>
<b>PASIVO</b>		
<b>PASIVO CIRCULANTE</b>		
<i>CUENTAS POR PAGAR A CORTO PLAZO</i>		
SERVICIOS PERSONALES POR PAGAR A CORTO PLAZO		808,181.01
PROVEEDORES POR PAGAR A CORTO PLAZO		1,448,934.18
CONTRATISTAS POR OBRAS PÚBLICAS POR PAGAR A CORTO PLAZO	1,117,123.30	
PARTICIPACIONES Y APORTACIONES POR PAGAR A CORTO PLAZO		
TRANSFERENCIAS OTORGADAS POR PAGAR A CORTO PLAZO	296,345.26	
RETENCIONES Y CONTRIBUCIONES POR PAGAR A CORTO PLAZO		1,062,977.52
DEVOLUCIONES DE LA LEY DE INGRESO POR PAGAR A CORTO PLAZO		11,892.78
OTRAS CUENTAS POR PAGAR A CORTO PLAZO		12,769,810.95
<i>PORCIÓN A CORTO PLAZO DE LA DEUDA PÚBLICA A LARGO PLAZO</i>		
PORCIÓN A CORTO PLAZO DE LA DEUDA PÚBLICA INTERNA		1,412,914.57
<i>PROVISIONES A CORTO PLAZO</i>		
OTRAS PROVISIONES A CORTO PLAZO		
<b>TOTAL PASIVO CIRCULANTE</b>	<b>1,413,468.56</b>	<b>17,514,711.01</b>
<b>TOTAL PASIVO</b>	<b>1,413,468.56</b>	<b>17,514,711.01</b>
<b>HACIENDA PUBLICA/ PATRIMONIO</b>		
<b>HACIENDA PUBLICA/ PATRIMONIO GENERADO</b>		
<i>RESULTADO DEL EJERCICIO (AHORRO/DESAHORRO)</i>	28,469,969.66	
<i>RESULTADOS DE EJERCICIOS ANTERIORES</i>	7,867,028.45	
<b>TOTAL HACIENDA PUBLICA/ PATRIMONIO GENERADO</b>	<b>36,336,998.11</b>	<b>0.00</b>
<b>TOTAL HACIENDA PUBLICA/ PATRIMONIO</b>	<b>36,336,998.11</b>	<b>0.00</b>



MUNICIPIO DE TECOMAN, COL.  
 Sistema Integral de Contabilidad Gubernamental  
 ESTADO DE CAMBIOS EN LA SITUACION FINANCIERA  
 1 DE ENERO AL 20 DE JUNIO DE 2016

Descripción de la Cuenta	Origen	Aplicación
<b>TOTAL PASIVO Y HACIENDA PUBLICA/ PATRIMONIO</b>	<b>37,750,466.67</b>	<b>17,514,711.01</b>




TESORERA MUNICIPAL

TESORERA MUNICIPAL  
 LIC. MARTHA ANGELICA VALENZUELA VERDUZCO

EL HOMBRE LABORA PARA SU DESARROLLO  
 PRESIDENTE MUNICIPAL

JOSÉ GUADALUPE GARCÍA NEGRETE




RESIDENCIA MUNICIPAL  
 DIRECCION DE EGRESOS

EL HOMBRE LABORA PARA SU DESARROLLO  
 DIRECTOR DE EGRESOS Y CONTABILIDAD


JUAN GABRIEL MADRIGAL GOMEZ





MUNICIPIO DE TECOMAN, COL.  
Sistema Integral de Contabilidad Gubernamental  
ESTADO DE FLUJOS DE EFECTIVO  
DEL 1 DE ABRIL AL 30 DE ABRIL DE 2016

Descripción de la Cuenta	2016 Total	2015 Total
<b>FLUJOS DE EFECTIVO DE LAS ACTIVIDADES DE OPERACION</b>		
<b>ORIGEN</b>	<b>34,318,469.20</b>	<b>36,960,659.40</b>
IMPUESTOS	2,916,131.78	3,048,845.60
DERECHOS	978,791.52	2,016,712.82
PRODUCTOS DE TIPO CORRIENTE	143,845.86	121,393.98
APROVECHAMIENTOS DE TIPO CORRIENTE	5,579,744.87	-70,990.61
PARTICIPACIONES Y APORTACIONES	24,699,955.17	31,844,697.61
<b>APLICACION</b>	<b>22,518,537.06</b>	<b>30,604,627.69</b>
SERVICIOS PERSONALES	15,338,150.61	17,183,323.46
MATERIALES Y SUMINISTROS	1,659,286.13	1,701,068.84
SERVICIOS GENERALES	2,710,956.39	3,129,099.78
TRANSFERENCIAS INTERNAS Y ASIGNACIONES AL SECTOR PÚBLICO	2,061,999.96	2,600,304.75
SUBSIDIOS Y SUBENCIONES	68,660.00	91,724.00
AYUDAS SOCIALES	311,838.23	1,189,938.67
PENSIONES Y JUBILACIONES	3,189.00	4,314,901.97
PARTICIPACIONES	75,507.18	49,219.96
INTERESES DE LA DEUDA PUBLICA	288,949.56	345,046.26
<b>FLUJOS NETOS DE EFECTIVO POR ACTIVIDADES DE OPERACION</b>	<b>11,799,932.14</b>	<b>6,356,031.71</b>
<b>FLUJOS DE EFECTIVO DE LAS ACTIVIDADES DE INVERSION</b>		
<b>ORIGEN</b>	<b>11,351.65</b>	<b>159.22</b>
BIENES INMUEBLES, INFRAESTRUCTURA Y CONSTRUCCIONES EN PROCESO	0.00	0.00
BIENES MUEBLES	0.00	0.00
OTROS ORIGENES DE INVERSION	11,351.65	159.22
<b>APLICACION</b>	<b>661,078.00</b>	<b>104,673.26</b>
BIENES INMUEBLES, INFRAESTRUCTURA Y CONSTRUCCIONES EN PROCESO	0.00	65,287.31
BIENES MUEBLES	661,078.00	24,766.93
OTRAS APLICACIONES DE INVERSION	0.00	14,619.02
<b>FLUJOS NETOS DE EFECTIVO POR ACTIVIDADES DE INVERSION</b>	<b>-649,726.35</b>	<b>-104,514.04</b>
<b>FLUJOS DE EFECTIVO DE LAS ACTIVIDADES DE FINANCIAMIENTO</b>		
<b>ORIGEN</b>	<b>26,383,182.07</b>	<b>24,818,021.77</b>
ENDEUDAMIENTO NETO	0.00	1,151,442.88
- INTERNO	0.00	1,151,442.88
- EXTERNO	0.00	0.00
OTROS ORIGENES DE FINANCIAMIENTO	26,383,182.07	23,666,578.89
<b>APLICACION</b>	<b>33,961,683.62</b>	<b>25,164,675.27</b>



MUNICIPIO DE TECOMAN, COL.  
Sistema Integral de Contabilidad Gubernamental  
**ESTADO DE FLUJOS DE EFECTIVO**  
DEL 1 DE ABRIL AL 30 DE ABRIL DE 2016

Descripción de la Cuenta	2016 Total	2015 Total
<b>SERVICIOS DE LA DEUDA</b>	<b>236,343.50</b>	<b>1,663,915.23</b>
- INTERNO	236,343.50	1,663,915.23
- EXTERNO	0.00	0.00
<b>OTRAS APLICACIONES DE FINANCIAMIENTO</b>	<b>33,725,340.12</b>	<b>23,500,760.04</b>
<b>FLUJOS NETOS DE EFECTIVO POR ACTIVIDADES DE FINANCIAMIENTO</b>	<b><u>-7,578,501.55</u></b>	<b><u>-346,653.50</u></b>
<b>INCREMENTO/DISMINUCION NETA EN EL EFECTIVO Y EQUIVALENTES AL EFECTIVO</b>	<b>3,571,704.24</b>	<b>5,904,864.17</b>
<b>EFFECTIVO Y EQUIVALENTES AL EFECTIVO AL INICIO DEL EJERCICIO</b>	<b>25,781,645.16</b>	<b>24,842,706.63</b>
<b>EFFECTIVO Y EQUIVALENTES AL EFECTIVO AL FINAL DEL EJERCICIO</b>	<b>29,353,349.40</b>	<b>30,747,570.80</b>



**MUNICIPIO DE TECOMAN, COL.**  
**Sistema Integral de Contabilidad Gubernamental**  
**ESTADO ANALITICO DEL ACTIVO**  
**DEL 1 DE ABRIL AL 30 DE ABRIL DE 2016**

Descripción de la Cuenta	Saldo Inicial	Cargos del Periodo	Abonos del Periodo	Saldo Final	Variación del Periodo
<b>ACTIVO</b>					
<b>ACTIVO CIRCULANTE</b>	<b>46,019,298.20</b>	<b>62,464,535.46</b>	<b>58,729,636.96</b>	<b>49,754,196.70</b>	<b>3,734,898.50</b>
<i>EFFECTIVO Y EQUIVALENTES</i>	<b>25,781,645.16</b>	<b>56,372,398.11</b>	<b>52,800,693.87</b>	<b>29,353,349.40</b>	<b>3,571,704.24</b>
BANCOS/TESORERIA	25,781,645.16	56,372,398.11	52,800,693.87	29,353,349.40	3,571,704.24
<i>DERECHOS A RECIBIR EFFECTIVO O EQUIVALENTES</i>	<b>18,395,280.25</b>	<b>6,092,137.35</b>	<b>5,928,943.09</b>	<b>18,558,474.51</b>	<b>163,194.26</b>
INVERSIONES FINANCIERAS DE CORTO PLAZO	1,934,678.15			1,934,678.15	
CUENTAS POR COBRAR A CORTO PLAZO	230,657.53			230,657.53	
DEUDORES DIVERSOS POR COBRAR A CORTO PLAZO	16,050,653.21	5,736,047.30	5,602,853.04	16,183,847.47	133,194.26
DEUDORES POR ANTICIPOS DE TESORERIA A CORTO PLAZO	179,291.36	356,090.05	326,090.05	209,291.36	30,000.00
<i>DERECHOS A RECIBIR BIENES O SERVICIOS</i>	<b>1,842,372.79</b>			<b>1,842,372.79</b>	
ANTICIPO A PROVEEDORES POR ADQUISICIÓN DE BIENES Y PRESTACIÓN DE SERVICIOS A CORTO PLAZO	165,456.63			165,456.63	
ANTICIPO A PROVEEDORES POR ADQUISICIÓN DE BIENES INMUEBLES Y MUEBLES A CORTO PLAZO	1,607,400.01			1,607,400.01	
ANTICIPO A CONTRATISTAS POR OBRAS PÚBLICAS A CORTO PLAZO	69,516.15			69,516.15	
<b>ACTIVO NO CIRCULANTE</b>	<b>371,300,437.36</b>	<b>661,078.00</b>		<b>371,961,515.36</b>	<b>661,078.00</b>
<i>DERECHOS A RECIBIR EFFECTIVO O EQUIVALENTES A LARGO PLAZO</i>	<b>52,963.20</b>			<b>52,963.20</b>	
DEUDORES DIVERSOS A LARGO PLAZO	52,963.20			52,963.20	
<i>BIENES INMUEBLES, INFRAESTRUCTURA Y CONSTRUCCIONES EN PROCESO</i>	<b>268,356,946.42</b>			<b>268,356,946.42</b>	
TERRENOS	9,676,870.51			9,676,870.51	
EDIFICIOS NO HABITACIONALES	111,416,201.01			111,416,201.01	
CONSTRUCCIONES EN PROCESO EN BIENES DE DOMINIO PÚBLICO	123,171,136.10			123,171,136.10	
CONSTRUCCIONES EN PROCESO EN BIENES PROPIOS	24,092,738.80			24,092,738.80	
<i>BIENES MUEBLES</i>	<b>102,449,717.75</b>	<b>661,078.00</b>		<b>103,110,795.75</b>	<b>661,078.00</b>
MOBILIARIO Y EQUIPO DE ADMINISTRACIÓN	12,218,294.06	11,328.00		12,229,622.06	11,328.00
MOBILIARIO Y EQUIPO EDUCACIONAL Y RECREATIVO	570,709.34			570,709.34	
EQUIPO E INSTRUMENTAL MÉDICO Y DE LABORATORIO	2,891.10			2,891.10	
EQUIPO DE TRANSPORTE	52,388,088.16	649,750.00		53,037,838.16	649,750.00
EQUIPO DE DEFENSA Y SEGURIDAD	7,717,266.16			7,717,266.16	
MAQUINARIA, OTROS EQUIPOS Y HERRAMIENTAS	29,552,468.93			29,552,468.93	
<i>ACTIVOS INTANGIBLES</i>	<b>440,809.99</b>			<b>440,809.99</b>	
SOFTWARE	440,809.99			440,809.99	

"BAJO PROTESTA DE DECIR VERDAD DECLARAMOS QUE LOS ESTADOS FINANCIEROS Y SUS NOTAS, SON RAZONABLEMENTE CORRECTOS Y SON REPOSABILIDAD DEL EMISOR"



MUNICIPIO DE TECOMAN, COL.  
 Sistema Integral de Contabilidad Gubernamental  
**ESTADO ANALITICO DEL ACTIVO**  
 DEL 1 DE ABRIL AL 30 DE ABRIL DE 2016

Descripción de la Cuenta	Saldo Inicial	Cargos del Periodo	Abonos del Periodo	Saldo Final	Variación del Periodo
<b>TOTAL:</b>	<b>417,319,735.56</b>	<b>63,125,613.46</b>	<b>58,729,636.96</b>	<b>421,715,712.06</b>	<b>4,395,976.50</b>




**TESORERIA MUNICIPAL**  
 TESORERA MUNICIPAL


L.C.P. MARTHA ANGELICA VALENZUELA VERDUZCO

PRESIDENTE MUNICIPAL

*[Firma]*  
 JOSE GUADALUPE GARCIA NEGRETE



**PRESIDENCIA**



DIRECTOR DE EGRESOS Y CONTABILIDAD


JUAN GABRIEL MADRIGAL GOMEZ

**DIRECCION DE EGRESOS**



MUNICIPIO DE TECOMAN, COL.  
Sistema Integral de Contabilidad Gubernamental  
ESTADO ANALITICO DE LA DEUDA Y OTROS PASIVOS  
DEL 1 DE ABRIL AL 30 DE ABRIL DE 2016

Descripción	Moneda de Contratación	Institución o País Acreedor	Saldo Inicial del Periodo	Saldo Final del Periodo
<b>Corto Plazo</b>				
<b>Deuda Interna</b>				
<i>Instituciones de Crédito</i>				
BANBAJIO CREDITO AGOSTO 2014	PESOS		0.00	0.00
<i>Títulos y Valores</i>				
<i>Arrendamientos Financieros</i>				
<b>Deuda Externa</b>				
<i>Organismos Financieros Internacionales</i>				
<i>Deuda Bilateral</i>				
<i>Títulos y Valores</i>				
<i>Arrendamientos Financieros</i>				
<b>Subtotal Corto Plazo</b>			<b>0.00</b>	<b>0.00</b>
<b>Largo Plazo</b>				
<b>Deuda Interna</b>				
<i>Instituciones de Crédito</i>				
BANOBRAS CREDITO 24 MAYO 2013	PESOS		0.00	0.00
BANOBRAS CREDITO 7184	PESOS		1,856,001.22	1,848,940.28
BANOBRAS CREDITO 7186	PESOS		33,787,426.46	33,658,886.15
BANOBRAS CREDITO 7212	PESOS		25,567,494.65	25,466,752.40
BANOBRAS CREDITO 9033	PESOS		0.00	0.00
<i>Títulos y Valores</i>				
<i>Arrendamientos Financieros</i>				
<b>Deuda Externa</b>				
<i>Organismos Financieros Internacionales</i>				
<i>Deuda Bilateral</i>				
<i>Títulos y Valores</i>				
<i>Arrendamientos Financieros</i>				
<b>Subtotal Largo Plazo</b>			<b>61,210,922.33</b>	<b>60,974,578.83</b>
<b>Otros Pasivos</b>			<b>154,741,540.26</b>	<b>147,562,576.47</b>
<b>Total Deuda y Otros Pasivos</b>			<b>215,952,462.59</b>	<b>208,537,155.30</b>



MUNICIPIO DE TECOMAN, COL.  
 Sistema Integral de Contabilidad Gubernamental  
 ESTADO ANALITICO DE LA DEUDA Y OTROS PASIVOS  
 DEL 1 DE ABRIL AL 30 DE ABRIL DE 2016

Descripción	Moneda de Contratación	Institución o País Acreedor	Saldo Inicial del Periodo	Saldo Final del Periodo
-------------	------------------------	-----------------------------	---------------------------	-------------------------

Nota: Estas firmas corresponden al ESTADO ANALITICO DE LA DEUDA Y OTROS PASIVOS



TESORERA MUNICIPAL

TESORERIA MUNICIPAL

L.P. MARTHA ANGELICA VALENZUELA VERBUZCO

PRESIDENTE MUNICIPAL



JOSE GUADALUPE GARCIA NEGRETE

PRESIDENCIA




DIRECTOR DE EGRESOS Y CONTABILIDAD

JUAN GABRIEL MADRIGAL GOMEZ

DIRECCION DE EGRESOS






**MUNICIPIO DE TECOMAN, COL.**  
**Sistema Integral de Contabilidad Gubernamental**  
**ESTADO ANALITICO DE INGRESOS**  
**DEL 1 DE ABRIL AL 30 DE ABRIL DE 2016**

Análisis por: Clasificación por Rubro de Ingresos

Clave Presupuestaria Descripción	Est-Abr	Amp-Abr	Red-Abr	PrM-Abr	Dev-Abr	Rec-Abr
Rubro-Tipo-Clase-Conc						
<b>01 IMPUESTOS</b>	<b>2,827,565.13</b>	<b>0.00</b>	<b>0.00</b>	<b>2,827,565.13</b>	<b>2,916,131.78</b>	<b>2,916,131.78</b>
01 IMPUESTO SOBRE LOS INGRESOS	1,767.66	0.00	0.00	1,767.66	7,061.60	7,061.60
01 IMPUESTO SOBRE ESPECTÁCULOS Y OTRAS DIVERSIONES PUBLICAS	1,767.66	0.00	0.00	1,767.66	7,061.60	7,061.60
01 BOX Y LUCHA LIBRE	705.33	0.00	0.00	705.33	2,921.60	2,921.60
02 TEATROS	361.96	0.00	0.00	361.96	0.00	0.00
04 CHARREADAS Y JARIPEOS	0.00	0.00	0.00	0.00	4,140.00	4,140.00
05 CIRCOS Y CARPAS	700.37	0.00	0.00	700.37	0.00	0.00
02 IMPUESTOS SOBRE EL PATRIMONIO	2,271,983.62	0.00	0.00	2,271,983.62	1,850,515.26	1,850,515.26
01 IMPUESTO PREDIAL	2,271,983.62	0.00	0.00	2,271,983.62	1,850,515.26	1,850,515.26
01 IMPUESTO PREDIAL URBANO EDIFICADO	1,712,357.88	0.00	0.00	1,712,357.88	1,438,332.17	1,438,332.17
02 IMPUESTO PREDIAL URBANO NO EDIFICADO	182,947.91	0.00	0.00	182,947.91	70,306.38	70,306.38
03 IMPUESTO PREDIAL RÚSTICO	565,291.47	0.00	0.00	565,291.47	432,915.13	432,915.13
04 IMPUESTO PREDIAL PARCELAS	15,398.56	0.00	0.00	15,398.56	22,376.02	22,376.02
06 DESCUENTOS Y BONIFICACIONES POR PRONTO PAGO	-106,566.66	0.00	0.00	-106,566.66	0.00	0.00
07 DESCUENTOS Y BONIFICACIONES JUBILADOS Y PENSIONADOS	-97,445.54	0.00	0.00	-97,445.54	-113,414.44	-113,414.44
03 IMPUESTO SOBRE LA PRODUCCIÓN, EL CONSUMO Y TRANSACCIONES	490,086.18	0.00	0.00	490,086.18	721,667.91	721,667.91
01 IMPUESTO SOBRE TRANSMISIONES PATRIMONIALES	490,086.18	0.00	0.00	490,086.18	721,667.91	721,667.91
07 ACCESORIOS	63,727.67	0.00	0.00	63,727.67	336,887.01	336,887.01
01 ACCESORIOS DE IMPUESTO PREDIAL	54,537.41	0.00	0.00	54,537.41	205,218.43	205,218.43
01 GASTOS DE EJECUCIÓN	49,408.75	0.00	0.00	49,408.75	21,616.94	21,616.94
02 MULTAS	1,963.99	0.00	0.00	1,963.99	167,341.24	167,341.24
03 RECARGOS	462,146.62	0.00	0.00	462,146.62	367,324.36	367,324.36
06 DESCUENTOS EN RECARGOS	-458,981.95	0.00	0.00	-458,981.95	-351,064.11	-351,064.11
03 ACCESORIOS DEL IMP. SOBRE TRANSM. PATRIMONIAL	9,190.26	0.00	0.00	9,190.26	131,668.58	131,668.58
02 MULTAS	4,231.99	0.00	0.00	4,231.99	10,094.12	10,094.12
03 RECARGOS	4,958.27	0.00	0.00	4,958.27	121,574.46	121,574.46
<b>04 DERECHOS</b>	<b>2,083,264.37</b>	<b>0.00</b>	<b>0.00</b>	<b>2,083,264.37</b>	<b>978,791.52</b>	<b>978,791.52</b>
01 DERECHOS POR EL USO, GOCE, APROVECHAMIENTO O EXPLOTACIÓN DE BIENES DE DOMINIO PUBLICO	75,462.67	0.00	0.00	75,462.67	52,230.40	52,230.40
01 USO DE VÍAS Y ÁREAS PÚBLICAS	75,462.67	0.00	0.00	75,462.67	52,230.40	52,230.40
01 ESTACIONAMIENTO AUTOMÓVILES DE SITIO	1,058.00	0.00	0.00	1,058.00	730.40	730.40
06 USO PARA PUESTOS FIJOS, SEMIFIJOS, AMBULANTES Y TIANGUIS	69,849.14	0.00	0.00	69,849.14	40,544.00	40,544.00
08 OTROS NO ESPECIFICADOS	4,555.53	0.00	0.00	4,555.53	10,956.00	10,956.00
03 DERECHOS POR PRESTACIÓN DE SERVICIOS	1,571,920.75	0.00	0.00	1,571,920.75	302,559.23	302,559.23
01 SERVICIOS MÉDICOS	9,380.92	0.00	0.00	9,380.92	11,686.40	11,686.40



**MUNICIPIO DE TECOMAN, COL.**  
**Sistema Integral de Contabilidad Gubernamental**  
**ESTADO ANALITICO DE INGRESOS**  
**DEL 1 DE ABRIL AL 30 DE ABRIL DE 2016**

Análisis por: Clasificación por Rubro de Ingresos


Clave Presupuestaria Descripción	Est-Abr	Amp-Abr	Red-Abr	PrM-Abr	Dev-Abr	Rec-Abr
Rubro-Tipo-Clase-Conc						
02 ALUMBRADO PÚBLICO	1,359,128.03	0.00	0.00	1,359,128.03	20,194.20	20,194.20
01 RECAUDACION CFE	1,328,876.44	0.00	0.00	1,328,876.44	0.00	0.00
02 RECAUDACION TESORERIA	30,251.59	0.00	0.00	30,251.59	20,194.20	20,194.20
03 ASEO PÚBLICO	63,339.58	0.00	0.00	63,339.58	100,721.63	100,721.63
04 CEMENTERIOS	28,222.11	0.00	0.00	28,222.11	41,359.66	41,359.66
05 RASTRO	77,896.91	0.00	0.00	77,896.91	52,394.33	52,394.33
06 SEGURIDAD PUBLICA	33,953.20	0.00	0.00	33,953.20	76,203.01	76,203.01
04 OTROS DERECHOS	415,344.34	0.00	0.00	415,344.34	599,036.15	599,036.15
01 LICENCIAS, PERMISOS, AUTORIZACIONES Y REFRENDOS	68,110.76	0.00	0.00	68,110.76	124,437.06	124,437.06
01 PERMISOS DE CONSTRUCCIÓN	5,276.02	0.00	0.00	5,276.02	10,643.89	10,643.89
02 PERMISOS DE REMODELACIÓN	6,946.11	0.00	0.00	6,946.11	0.00	0.00
03 PERMISO PARA DEMOLICIÓN	135.78	0.00	0.00	135.78	0.00	0.00
06 PERMISO PARA BARDEOS	497.26	0.00	0.00	497.26	1,278.21	1,278.21
09 OTROS PERMISOS DE CONTRUCCÓN	0.00	0.00	0.00	0.00	172.20	172.20
10 ALINEAMIENTOS	671.05	0.00	0.00	671.05	12,619.68	12,619.68
11 DESIGNACIÓN DE NÚMERO OFICIAL	364.66	0.00	0.00	364.66	3,887.93	3,887.93
13 DICTAMEN DE VOCACIÓN DE SUELO	21,270.97	0.00	0.00	21,270.97	62,828.38	62,828.38
14 MEDICIÓN DE TERRENOS	0.00	0.00	0.00	0.00	1,234.38	1,234.38
16 AUTORIZACIÓN DE PROGRAMA PARCIAL DE URBANIZACIÓN	3,101.43	0.00	0.00	3,101.43	11,489.19	11,489.19
17 PERMISO PARA SUBDIVISIÓN O FUSIÓN DE LOTES	14,713.94	0.00	0.00	14,713.94	12,833.12	12,833.12
18 PERMISO DE RELOTIFICACIÓN	7,923.63	0.00	0.00	7,923.63	0.00	0.00
19 PERMISO PARA CONSTRUIR EN RÉGIMEN DE CONDOMINIO	251.10	0.00	0.00	251.10	0.00	0.00
20 LICENCIA DE URBANIZACIÓN	1,876.89	0.00	0.00	1,876.89	0.00	0.00
24 CERTIFICADO DE HABILIDAD.	423.20	0.00	0.00	423.20	146.08	146.08
25 INSCRIPCIÓN O REFRENDO COMO PERITO DE OBRA.	4,658.72	0.00	0.00	4,658.72	7,304.00	7,304.00
02 ANUNCIOS Y PUBLICIDAD	2,863.91	0.00	0.00	2,863.91	3,798.08	3,798.08
01 PUBLICIDAD PERMANENTE	2,863.91	0.00	0.00	2,863.91	2,629.44	2,629.44
02 PUBLICIDAD TRANSITORIA	0.00	0.00	0.00	0.00	1,168.64	1,168.64
03 BEBIDAS ALCOHOLICAS	176,791.17	0.00	0.00	176,791.17	242,851.58	242,851.58
01 EXPEDICIÓN DE LICENCIAS PARA FUNCIONAMIENTO DE ESTABLECIMIENTO	0.00	0.00	0.00	0.00	27,024.80	27,024.80
02 REFRENDO DE ANUAL DE LICENCIA	129,271.07	0.00	0.00	129,271.07	205,820.30	205,820.30
03 CAMBIO DE DOMICILIO	141.07	0.00	0.00	141.07	438.24	438.24
04 CAMBIO DE PROPIETARIO	705.33	0.00	0.00	705.33	584.32	584.32
05 HORAS EXTRAS	4,231.99	0.00	0.00	4,231.99	0.00	0.00



**MUNICIPIO DE TECOMAN, COL.**  
**Sistema Integral de Contabilidad Gubernamental**  
**ESTADO ANALITICO DE INGRESOS**  
**DEL 1 DE ABRIL AL 30 DE ABRIL DE 2016**

Análisis por: Clasificación por Rubro de Ingresos

Clave Presupuestaria Descripción	Est-Abr	Amp-Abr	Red-Abr	PrM-Abr	Dev-Abr	Rec-Abr
Rubro-Tipo-Clase-Conc						
06 PERMISO PARA REALIZACIÓN DE EVENTOS ESPECIALES	4,760.99	0.00	0.00	4,760.99	7,596.16	7,596.16
07 PERMISO PARA FUNCIONAMIENTO TEMPORAL	37,680.72	0.00	0.00	37,680.72	1,387.76	1,387.76
05 REGISTROS, CERTIFICACIONES Y LEGALIZACIONES	53,076.26	0.00	0.00	53,076.26	80,325.74	80,325.74
01 EN OFICINAS	53,076.26	0.00	0.00	53,076.26	80,325.74	80,325.74
06 CATASTRO	51,705.03	0.00	0.00	51,705.03	69,337.48	69,337.48
01 COPIAS E IMPRESIONES	204.41	0.00	0.00	204.41	0.00	0.00
02 INFORMES Y CERTIFICACIONES DE CATASTRO	253.91	0.00	0.00	253.91	262.94	262.94
03 AVALÚOS, ASIGNACION DE CLAVES Y MEDICIONES	10,389.91	0.00	0.00	10,389.91	25,229.13	25,229.13
04 FUSIONES, SUBDIVISIONES, RELOTIFICACIONES, CESIONES Y REGISTROS	40,856.80	0.00	0.00	40,856.80	43,845.41	43,845.41
07 ECOLOGÍA	211.60	0.00	0.00	211.60	0.00	0.00
03 AUTORIZACIÓN PARA PODA O DERRIBO DE ÁRBOL	211.60	0.00	0.00	211.60	0.00	0.00
08 DIVERSAS CERTIFICACIONES	62,585.61	0.00	0.00	62,585.61	78,286.21	78,286.21
02 CERTIFICACIÓN DE RESIDENCIA	1,692.80	0.00	0.00	1,692.80	2,410.32	2,410.32
03 SOLVENCIAS FISCALES	3,385.60	0.00	0.00	3,385.60	2,191.20	2,191.20
04 CONSTANCIAS	18,902.97	0.00	0.00	18,902.97	14,755.52	14,755.52
05 REGISTRO DEL RIESGO DE SINIESTRALIDAD	38,604.24	0.00	0.00	38,604.24	58,929.17	58,929.17
05 ACCESORIOS	20,536.61	0.00	0.00	20,536.61	24,965.74	24,965.74
02 RECARGOS	20,438.27	0.00	0.00	20,438.27	23,188.48	23,188.48
03 GASTOS DE EJECUCIÓN	98.34	0.00	0.00	98.34	1,777.26	1,777.26
<b>05 PRODUCTOS DE TIPO CORRIENTE</b>	<b>94,747.84</b>	<b>0.00</b>	<b>0.00</b>	<b>94,747.84</b>	<b>143,845.86</b>	<b>143,845.86</b>
01 PRODUCTOS DE TIPO CORRIENTE	94,747.84	0.00	0.00	94,747.84	143,845.86	143,845.86
01 PRODUCTOS DERIVADOS DEL USO Y APROVECHAMIENTO DE BIENES NO SUJETOS A RÉGIMEN DE DOMINIO PÚBLICO	86,327.15	0.00	0.00	86,327.15	132,515.00	132,515.00
01 VENTA DE BIENES MUEBLES E INMUEBLES	0.00	0.00	0.00	0.00	8,921.45	8,921.45
02 ARRENDAMIENTO DE BIENES MUEBLES E INMUEBLES	39,405.85	0.00	0.00	39,405.85	41,859.00	41,859.00
03 FORMAS IMPRESAS	46,850.77	0.00	0.00	46,850.77	78,884.55	78,884.55
10 OTROS PRODUCTOS	70.53	0.00	0.00	70.53	2,850.00	2,850.00
03 OTROS PRODUCTOS QUE GENERAN INGRESOS CORRIENTES	8,420.69	0.00	0.00	8,420.69	11,330.86	11,330.86
02 RENDIMIENTOS FINANCIEROS RECURSOS PROPIOS	8,420.69	0.00	0.00	8,420.69	1,877.17	1,877.17
03 RENDIMIENTOS FINANCIEROS FAIS	0.00	0.00	0.00	0.00	3,620.43	3,620.43
04 RENDIMIENTOS FINANCIEROS FORTAMUN	0.00	0.00	0.00	0.00	1,219.65	1,219.65
05 OTROS RENDIMIENTOS FINANCIEROS	0.00	0.00	0.00	0.00	4,613.61	4,613.61
<b>06 APROVECHAMIENTOS DE TIPO CORRIENTE</b>	<b>248,559.07</b>	<b>0.00</b>	<b>0.00</b>	<b>248,559.07</b>	<b>5,579,744.87</b>	<b>5,579,744.87</b>
01 APROVECHAMIENTOS DE TIPO CORRIENTE	248,559.07	0.00	0.00	248,559.07	5,579,744.87	5,579,744.87
02 MULTAS	245,626.18	0.00	0.00	245,626.18	17,437.72	17,437.72



**MUNICIPIO DE TECOMAN, COL.**  
**Sistema Integral de Contabilidad Gubernamental**  
**ESTADO ANALITICO DE INGRESOS**  
**DEL 1 DE ABRIL AL 30 DE ABRIL DE 2016**

Análisis por: Clasificación por Rubro de Ingresos


Clave Presupuestaria Descripción Rubro-Tipo-Clase-Conc	Est-Abr	Amp-Abr	Red-Abr	PrM-Abr	Dev-Abr	Rec-Abr
01 MULTAS POR FALTAS A LA REGLAMENTACIÓN MUNICIPAL	244,695.02	0.00	0.00	244,695.02	6,662.27	6,662.27
02 RECARGOS DE MULTAS	931.16	0.00	0.00	931.16	10,775.45	10,775.45
03 INDEMNIZACIONES	0.00	0.00	0.00	0.00	91,947.80	91,947.80
09 OTROS APROVECHAMIENTOS	2,932.89	0.00	0.00	2,932.89	5,470,359.35	5,470,359.35
01 INTERESES	2,932.89	0.00	0.00	2,932.89	262.34	262.34
07 OTROS	0.00	0.00	0.00	0.00	5,470,097.01	5,470,097.01
<b>08 PARTICIPACIONES Y APORTACIONES.</b>	<b>23,896,863.90</b>	<b>0.00</b>	<b>0.00</b>	<b>23,896,863.90</b>	<b>24,699,955.17</b>	<b>24,699,955.17</b>
01 PARTICIPACIONES	16,378,791.19	0.00	0.00	16,378,791.19	16,061,973.81	16,061,973.81
01 FONDO GENERAL DE PARTICIPACIONES	11,864,890.81	0.00	0.00	11,864,890.81	11,566,669.28	11,566,669.28
02 FONDO DE FOMENTO MUNICIPAL	3,441,657.25	0.00	0.00	3,441,657.25	3,557,155.22	3,557,155.22
03 TENENCIA	0.00	0.00	0.00	0.00	38.27	38.27
04 ISAN	145,850.84	0.00	0.00	145,850.84	103,381.90	103,381.90
05 IEPS	198,025.84	0.00	0.00	198,025.84	85,925.93	85,925.93
06 FONDO DE FISCALIZACIÓN	364,906.06	0.00	0.00	364,906.06	397,462.24	397,462.24
07 IEPS GASOLINA Y DIESEL	363,460.39	0.00	0.00	363,460.39	320,902.56	320,902.56
11 FONDO COMPENSACION ISAN	0.00	0.00	0.00	0.00	30,438.41	30,438.41
02 APORTACIONES	7,389,879.10	0.00	0.00	7,389,879.10	8,552,261.00	8,552,261.00
01 FONDO DE APORTACIÓN PARA LA INFRAESTRUCTURA SOCIAL	2,074,401.82	0.00	0.00	2,074,401.82	3,233,577.00	3,233,577.00
01 FAIS DEL EJERCICIO	2,074,401.82	0.00	0.00	2,074,401.82	3,233,577.00	3,233,577.00
02 FONDO DE APORTACIÓN PARA EL FORTALECIMIENTO DE LOS MUNICIPIOS	5,315,477.28	0.00	0.00	5,315,477.28	5,318,684.00	5,318,684.00
01 FORTAMUN DEL EJERCICIO	5,315,477.28	0.00	0.00	5,315,477.28	5,318,684.00	5,318,684.00
03 CONVENIOS	128,193.61	0.00	0.00	128,193.61	85,720.36	85,720.36
01 MULTAS FEDERALES NO FISCALES	26,454.10	0.00	0.00	26,454.10	0.00	0.00
03 ZOFEMAT	94,197.48	0.00	0.00	94,197.48	55,428.10	55,428.10
06 CONVENIOS DE PROGRAMAS FEDERALES	7,542.03	0.00	0.00	7,542.03	30,292.26	30,292.26
02 APORTACIONES DEL FONDO ZOFEMAT	7,542.03	0.00	0.00	7,542.03	30,292.26	30,292.26
<b>TOTAL:</b>	<b>29,151,000.31</b>	<b>0.00</b>	<b>0.00</b>	<b>29,151,000.31</b>	<b>34,318,469.20</b>	<b>34,318,469.20</b>



**MUNICIPIO DE TECOMAN, COL.**  
**Sistema Integral de Contabilidad Gubernamental**  
**ESTADO ANALITICO DE INGRESOS**  
**DEL 1 DE ABRIL AL 30 DE ABRIL DE 2016**

Análisis por: Fuente y Origen de Ingresos

Clave Presupuestaria	Descripción	Est-Abr	Amp-Abr	Red-Abr	PrM-Abr	Dev-Abr	Rec-Abr
FF-OR-RF							
<b>01 RECURSOS FISCALES</b>		<b>5,254,136.41</b>	<b>0.00</b>	<b>0.00</b>	<b>5,254,136.41</b>	<b>9,618,514.03</b>	<b>9,618,514.03</b>
01 INGRESOS DE GESTION		5,254,136.41	0.00	0.00	5,254,136.41	9,618,514.03	9,618,514.03
01 IMPUESTOS		2,827,565.13	0.00	0.00	2,827,565.13	2,916,131.78	2,916,131.78
04 DERECHOS		2,083,264.37	0.00	0.00	2,083,264.37	978,791.52	978,791.52
05 PRODUCTOS		94,747.84	0.00	0.00	94,747.84	143,845.86	143,845.86
06 APROVECHAMIENTOS		248,559.07	0.00	0.00	248,559.07	5,579,744.87	5,579,744.87
<b>05 RECURSOS FEDERALES</b>		<b>23,896,863.90</b>	<b>0.00</b>	<b>0.00</b>	<b>23,896,863.90</b>	<b>24,699,955.17</b>	<b>24,699,955.17</b>
01 PARTICIPACIONES		16,378,791.19	0.00	0.00	16,378,791.19	16,061,973.81	16,061,973.81
01 FONDO GENERAL DE PARTICIPACIONES		11,864,890.81	0.00	0.00	11,864,890.81	11,566,669.28	11,566,669.28
02 FONDO DE FOMENTO MUNICIPAL		3,441,657.25	0.00	0.00	3,441,657.25	3,557,155.22	3,557,155.22
03 TENENCIA		0.00	0.00	0.00	0.00	38.27	38.27
04 ISAN		145,850.84	0.00	0.00	145,850.84	103,381.90	103,381.90
05 IEPS		198,025.84	0.00	0.00	198,025.84	85,925.93	85,925.93
06 FONDO DE FISCAIZACION		364,906.06	0.00	0.00	364,906.06	397,462.24	397,462.24
07 IEPS, GASOLINA Y DIESEL		363,460.39	0.00	0.00	363,460.39	320,902.56	320,902.56
10 FONDO COMPENSACION ISAN		0.00	0.00	0.00	0.00	30,438.41	30,438.41
02 APORTACIONES		7,389,879.10	0.00	0.00	7,389,879.10	8,552,261.00	8,552,261.00
01 FONDO DE INFRAESTRUCTURA SOCIAL MUNICIPAL FIII		2,074,401.82	0.00	0.00	2,074,401.82	3,233,577.00	3,233,577.00
02 FONDO DE FORTALECIMIENTO DE LOS MUNICIPIOS FIV		5,315,477.28	0.00	0.00	5,315,477.28	5,318,684.00	5,318,684.00
03 CONVENIOS		128,193.61	0.00	0.00	128,193.61	85,720.36	85,720.36
01 ZOFEMAT		101,739.51	0.00	0.00	101,739.51	85,720.36	85,720.36
02 OTRAS FUENTES Y CONVENIOS		26,454.10	0.00	0.00	26,454.10	0.00	0.00
<b>TOTAL:</b>		<b>29,151,000.31</b>	<b>0.00</b>	<b>0.00</b>	<b>29,151,000.31</b>	<b>34,318,469.20</b>	<b>34,318,469.20</b>



**MUNICIPIO DE TECOMAN, COL.**  
**Sistema Integral de Contabilidad Gubernamental**  
**ESTADO ANALITICO DEL EJERCICIO DEL PRESUPUESTO DE EGRESOS**  
**DEL 1 DE ABRIL AL 30 DE ABRIL DE 2016**

Análisis por: Objeto del Gasto


Clave Presupuestaria Descripción Cap-Con-PGen	Apr-Abr	PrM-Abr	Dev-Abr	Pag-Abr	SEje-Abr
<b>01 SERVICIOS PERSONALES</b>	<b>15,650,366.28</b>	<b>15,650,366.28</b>	<b>15,338,150.61</b>	<b>14,737,035.41</b>	<b>312,215.67</b>
<b>01 REMUNERACIONES AL PERSONAL DE CARACTER PERMANENTE</b>	<b>9,894,608.68</b>	<b>9,894,608.68</b>	<b>7,884,102.80</b>	<b>7,884,102.80</b>	<b>2,010,505.88</b>
01 DIETAS	1,026,236.22	1,026,236.22	934,712.74	934,712.74	91,523.48
03 SUELDOS BASE AL PERSONAL PERMANENTE	8,868,372.46	8,868,372.46	6,949,390.06	6,949,390.06	1,918,982.40
<b>02 REMUNERACIONES AL PERSONAL DE CARÁCTER TRANSITORIO</b>	<b>741,920.00</b>	<b>741,920.00</b>	<b>840,631.33</b>	<b>840,631.33</b>	<b>-98,711.33</b>
01 HONORARIOS ASIMILABLES A SALARIOS	0.00	0.00	45,200.00	45,200.00	-45,200.00
02 SUELDOS BASE AL PERSONAL EVENTUAL	565,920.00	565,920.00	795,431.33	795,431.33	-229,511.33
03 RETRIBUCIONES POR SERVICIOS DE CARÁCTER SOCIAL	176,000.00	176,000.00	0.00	0.00	176,000.00
<b>03 REMUNERACIONES ADICIONALES Y ESPECIALES</b>	<b>1,585,809.14</b>	<b>1,585,809.14</b>	<b>1,803,446.65</b>	<b>1,803,446.65</b>	<b>-217,637.51</b>
02 PRIMAS DE VACACIONES, DOMINICAL Y GRATIFICACIÓN DE FIN DE AÑO	13,970.05	13,970.05	3,334.07	3,334.07	10,635.98
03 HORAS EXTRAORDINARIAS	223,899.86	223,899.86	129,687.24	129,687.24	94,212.62
04 COMPENSACIONES	1,340,939.23	1,340,939.23	1,670,425.34	1,670,425.34	-329,486.11
06 ASIGNACIONES DE TÉCNICO, DE MANDO, POR COMISIÓN, DE VUELO Y DE TÉCNICO ESPECIAL	7,000.00	7,000.00	0.00	0.00	7,000.00
<b>04 SEGURIDAD SOCIAL</b>	<b>93,258.20</b>	<b>93,258.20</b>	<b>975,656.89</b>	<b>975,656.89</b>	<b>-882,398.69</b>
01 APORTACIONES DE SEGURIDAD SOCIAL	93,258.20	93,258.20	975,656.89	975,656.89	-882,398.69
<b>05 OTRAS PRESTACIONES SOCIALES Y ECONOMICAS</b>	<b>3,334,770.26</b>	<b>3,334,770.26</b>	<b>3,834,312.94</b>	<b>3,233,197.74</b>	<b>-499,542.68</b>
01 CUOTAS PARA EL FONDO DE AHORRO Y FONDO DE TRABAJO	0.00	0.00	897,299.74	296,184.54	-897,299.74
04 PRESTACIONES CONTRACTUALES	3,334,770.26	3,334,770.26	2,937,013.20	2,937,013.20	397,757.06
<b>02 MATERIALES Y SUMINISTROS</b>	<b>868,150.09</b>	<b>868,150.09</b>	<b>1,659,286.13</b>	<b>1,526,347.78</b>	<b>-791,136.04</b>
<b>01 MATERIALES DE ADMINISTRACION, EMISION DE DOCUMENTOS Y ARTICULOS OFICIALES</b>	<b>71,320.01</b>	<b>71,320.01</b>	<b>127,653.40</b>	<b>84,655.45</b>	<b>-56,333.39</b>
01 MATERIALES, ÚTILES Y EQUIPOS MENORES DE OFICINA	68,688.00	68,688.00	127,653.40	84,655.45	-58,965.40
02 MATERIALES Y ÚTILES DE IMPRESIÓN Y REPRODUCCIÓN	1,000.00	1,000.00	0.00	0.00	1,000.00
05 MATERIAL IMPRESO E INFORMACIÓN DIGITAL	1,563.41	1,563.41	0.00	0.00	1,563.41
06 MATERIAL DE LIMPIEZA	68.60	68.60	0.00	0.00	68.60
<b>02 ALIMENTOS Y UTENSILIOS</b>	<b>1,572.34</b>	<b>1,572.34</b>	<b>6,382.84</b>	<b>0.00</b>	<b>-4,810.50</b>
01 PRODUCTOS ALIMENTICIOS PARA PERSONAS	1,572.34	1,572.34	6,382.84	0.00	-4,810.50
<b>03 MATERIAS PRIMAS Y MATERIALES DE PRODUCCION Y COMERCIALIZACION</b>	<b>0.00</b>	<b>0.00</b>	<b>6,000.00</b>	<b>6,000.00</b>	<b>-6,000.00</b>
01 PRODUCTOS ALIMENTICIOS, AGROPECUARIOS Y FORESTALES ADQUIRIDOS COMO MATERIA PRIMA	0.00	0.00	6,000.00	6,000.00	-6,000.00
<b>04 MATERIALES Y ARTICULOS DE CONSTRUCCION Y DE REPARACION</b>	<b>50,980.58</b>	<b>50,980.58</b>	<b>353,556.73</b>	<b>283,002.86</b>	<b>-302,576.15</b>
02 CEMENTO Y PRODUCTOS DE CONCRETO	0.00	0.00	6,800.00	6,800.00	-6,800.00
06 MATERIAL ELÉCTRICO Y ELECTRÓNICO	45,601.06	45,601.06	190,684.26	238,864.42	-145,083.20
08 MATERIALES COMPLEMENTARIOS	0.00	0.00	4,564.60	4,564.60	-4,564.60
09 OTROS MATERIALES Y ARTÍCULOS DE CONSTRUCCIÓN Y REPARACIÓN	5,379.52	5,379.52	151,507.87	32,773.84	-146,128.35



**MUNICIPIO DE TECOMAN, COL.**  
 Sistema Integral de Contabilidad Gubernamental  
**ESTADO ANALITICO DEL EJERCICIO DEL PRESUPUESTO DE EGRESOS**  
**DEL 1 DE ABRIL AL 30 DE ABRIL DE 2016**

Análisis por: Objeto del Gasto

Clave Presupuestaria Descripción Cap-Con-PGen	Apr-Abr	PrM-Abr	Dev-Abr	Pag-Abr	SEje-Abr
<b>05 PRODUCTOS QUIMICOS, FARMACEUTICOS Y DE LABORATORIO</b>	<b>1,590.36</b>	<b>1,590.36</b>	<b>1,589.10</b>	<b>1,589.10</b>	<b>1.26</b>
02 FERTILIZANTES, PESTICIDAS Y OTROS AGROQUÍMICOS	14.86	14.86	0.00	0.00	14.86
03 MEDICINAS Y PRODUCTOS FARMACÉUTICOS	1,575.50	1,575.50	1,589.10	1,589.10	-13.60
<b>06 COMBUSTIBLES, LUBRICANTES Y ADITIVOS</b>	<b>619,455.88</b>	<b>619,455.88</b>	<b>929,352.38</b>	<b>946,802.52</b>	<b>-309,896.50</b>
01 COMBUSTIBLES, LUBRICANTES Y ADITIVOS	619,455.88	619,455.88	929,352.38	946,802.52	-309,896.50
<b>07 VESTUARIO, BLANCOS, PRENDAS DE PROTECCION Y ARTICULOS DEPORTIVOS</b>	<b>529.60</b>	<b>529.60</b>	<b>24,440.41</b>	<b>6,199.40</b>	<b>-23,910.81</b>
01 VESTUARIO Y UNIFORMES	398.27	398.27	24,440.41	6,199.40	-24,042.14
02 PRENDAS DE SEGURIDAD Y PROTECCIÓN PERSONAL	131.33	131.33	0.00	0.00	131.33
<b>08 MATERIALES Y SUMINISTROS PARA SEGURIDAD</b>	<b>149.17</b>	<b>149.17</b>	<b>2,320.00</b>	<b>2,320.00</b>	<b>-2,170.83</b>
02 MATERIALES DE SEGURIDAD PÚBLICA	149.17	149.17	2,320.00	2,320.00	-2,170.83
<b>09 HERRAMIENTAS, REFACCIONES Y ACCESORIOS MENORES</b>	<b>122,552.15</b>	<b>122,552.15</b>	<b>207,991.27</b>	<b>195,778.45</b>	<b>-85,439.12</b>
03 REFACCIONES Y ACCESORIOS MENORES DE MOBILIARIO Y EQUIPO DE ADMINISTRACIÓN, EDUCACIONAL Y RECREATIVO	12,586.03	12,586.03	0.00	0.00	12,586.03
04 REFACCIONES Y ACCESORIOS MENORES DE EQUIPO DE CÓMPUTO Y TECNOLOGÍAS DE LA INFORMACIÓN	3,199.92	3,199.92	64,492.53	118,520.13	-61,292.61
06 REFACCIONES Y ACCESORIOS MENORES DE EQUIPO DE TRANSPORTE	106,172.11	106,172.11	134,728.26	64,962.58	-28,556.15
09 REFACCIONES Y ACCESORIOS MENORES OTROS BIENES MUEBLES	594.09	594.09	8,770.48	12,295.74	-8,176.39
<b>03 SERVICIOS GENERALES</b>	<b>1,771,987.25</b>	<b>1,771,987.25</b>	<b>2,710,956.39</b>	<b>2,310,133.60</b>	<b>-938,969.14</b>
<b>01 SERVICIOS BÁSICOS</b>	<b>602,477.92</b>	<b>602,477.92</b>	<b>911,896.61</b>	<b>878,435.41</b>	<b>-309,418.69</b>
01 ENERGÍA ELÉCTRICA	566,621.25	566,621.25	779,711.96	779,711.96	-213,090.71
04 TELEFONÍA TRADICIONAL	33,000.00	33,000.00	51,485.57	83,051.37	-18,485.57
05 TELEFONÍA CELULAR	2,000.00	2,000.00	0.00	0.00	2,000.00
07 SERVICIOS DE ACCESO A INTERNET REDES Y PROCESAMIENTO DE INFORMACIÓN	0.00	0.00	54,938.08	15,672.08	-54,938.08
08 SERVICIOS POSTALES Y TELEGRAFICOS	856.67	856.67	0.00	0.00	856.67
09 SERVICIOS INTEGRALES Y OTROS SERVICIOS	0.00	0.00	25,761.00	0.00	-25,761.00
<b>02 SERVICIOS DE ARRENDAMIENTO</b>	<b>323,739.16</b>	<b>323,739.16</b>	<b>262,189.00</b>	<b>20,300.00</b>	<b>61,550.16</b>
02 ARRENDAMIENTO DE EDIFICIOS	29,083.33	29,083.33	28,130.00	20,300.00	953.33
03 ARRENDAMIENTO DE MOBILIARIO Y EQUIPO DE ADMINISTRACIÓN, EDUCACIONAL Y RECREATIVO	37,233.83	37,233.83	16,240.00	0.00	20,993.83
06 ARRENDAMIENTO DE MAQUINARIA, OTROS EQUIPOS Y HERRAMIENTAS	15,698.67	15,698.67	0.00	0.00	15,698.67
07 ARRENDAMIENTO DE ACTIVOS INTANGIBLES	207,640.00	207,640.00	216,920.00	0.00	-9,280.00
08 ARRENDAMIENTO FINANCIERO	34,083.33	34,083.33	0.00	0.00	34,083.33
09 OTROS ARRENDAMIENTOS	0.00	0.00	899.00	0.00	-899.00
<b>03 SERVICIOS PROFESIONALES, CIENTIFICOS, TECNICOS Y OTROS SERVICIOS</b>	<b>248,521.36</b>	<b>248,521.36</b>	<b>34,745.07</b>	<b>37,367.38</b>	<b>213,776.29</b>
04 SERVICIOS DE CAPACITACIÓN	8,000.47	8,000.47	14,436.71	14,436.71	-6,436.24



# MUNICIPIO DE TECOMAN, COL.


## Sistema Integral de Contabilidad Gubernamental

### ESTADO ANALITICO DEL EJERCICIO DEL PRESUPUESTO DE EGRESOS DEL 1 DE ABRIL AL 30 DE ABRIL DE 2016

Análisis por: Objeto del Gasto

Clave Presupuestaria Descripción	Apr-Abr	PrM-Abr	Dev-Abr	Pag-Abr	SEje-Abr
Cap-Con-PGen					
06 SERVICIOS DE APOYO ADMINISTRATIVO, TRADUCCIÓN, FOTOCOPIADO E IMPRESIÓN	4,430.83	4,430.83	14,044.36	0.00	-9,613.53
09 SERVICIOS PROFESIONALES, CIENTÍFICOS Y TÉCNICOS INTEGRALES	236,090.06	236,090.06	6,264.00	22,930.67	229,826.06
<b>04 SERVICIOS FINANCIEROS, BANCARIOS Y COMERCIALES</b>	<b>44,232.29</b>	<b>44,232.29</b>	<b>81,212.08</b>	<b>81,212.08</b>	<b>-36,979.79</b>
01 SERVICIOS FINANCIEROS Y BANCARIOS	16,888.67	16,888.67	56,926.02	56,926.02	-40,037.35
05 SEGURO DE BIENES PATRIMONIALES	27,176.95	27,176.95	24,286.06	24,286.06	2,890.89
07 FLETES Y MANIOBRAS	166.67	166.67	0.00	0.00	166.67
<b>05 SERVICIOS DE INSTALACION, REPARACION, MANTENIMIENTO Y CONSERVACION</b>	<b>162,858.17</b>	<b>162,858.17</b>	<b>494,179.38</b>	<b>497,278.78</b>	<b>-331,321.21</b>
01 CONSERVACIÓN Y MANTENIMIENTO MENOR DE INMUEBLES	49,995.11	49,995.11	394,587.02	431,305.16	-344,591.91
02 INSTALACIÓN, REPARACIÓN Y MANTENIMIENTO DE MOBILIARIO Y EQUIPO DE ADMINISTRACIÓN, EDUCACIONAL Y RECREATIVO	939.70	939.70	0.00	0.00	939.70
03 INSTALACIÓN, REPARACIÓN Y MANTENIMIENTO DE EQUIPO DE CÓMPUTO Y TECNOLOGÍA DE LA INFORMACIÓN	65,000.00	65,000.00	0.00	0.00	65,000.00
05 REPARACIÓN Y MANTENIMIENTO DE EQUIPO DE TRANSPORTE	840.91	840.91	44,817.03	15,437.12	-43,976.12
07 INSTALACIÓN, REPARACIÓN Y MANTENIMIENTO DE MAQUINARIA, OTROS EQUIPOS Y HERRAMIENTA	46,082.45	46,082.45	54,775.33	50,536.50	-8,692.88
<b>06 SERVICIOS DE COMUNICACION SOCIAL Y PUBLICIDAD</b>	<b>98,681.89</b>	<b>98,681.89</b>	<b>226,591.70</b>	<b>112,520.00</b>	<b>-127,909.81</b>
01 DIFUSIÓN POR RADIO, TELEVISIÓN Y OTROS MEDIOS DE MENSAJES SOBRE PROGRAMAS Y ACTIVIDADES GUBERNAMENTALES	78,083.22	78,083.22	145,391.70	73,080.00	-67,308.48
02 DIFUSIÓN POR RADIO, TELEVISIÓN Y OTROS MEDIOS DE MENSAJES COMERCIALES PARA PROMOVER LA VENTA DE BIENES O SERVICIOS	5,635.64	5,635.64	0.00	0.00	5,635.64
03 SERVICIOS DE CREATIVIDAD, PREPRODUCCIÓN Y PRODUCCIÓN DE PUBLICIDAD, EXCEPTO INTERNET	1,139.70	1,139.70	0.00	0.00	1,139.70
06 SERVICIO DE CREACIÓN Y DIFUSIÓN DE CONTENIDO EXCLUSIVAMENTE A TRAVÉS DE INTERNET	13,823.33	13,823.33	81,200.00	39,440.00	-67,376.67
<b>07 SERVICIOS DE TRASLADO Y VIATICOS</b>	<b>20,245.91</b>	<b>20,245.91</b>	<b>2,371.00</b>	<b>2,371.00</b>	<b>17,874.91</b>
01 PASAJES AÉREOS	19,670.75	19,670.75	0.00	0.00	19,670.75
02 PASAJES TERRESTRES	245.83	245.83	2,371.00	2,371.00	-2,125.17
05 VIÁTICOS EN EL PAÍS	329.33	329.33	0.00	0.00	329.33
<b>08 SERVICIOS OFICIALES</b>	<b>144,200.01</b>	<b>144,200.01</b>	<b>218,912.50</b>	<b>201,789.90</b>	<b>-74,712.49</b>
02 GASTOS DE ORDEN SOCIAL Y CULTURAL	127,106.48	127,106.48	210,153.50	193,030.90	-83,047.02
05 GASTOS DE REPRESENTACIÓN	17,093.53	17,093.53	8,759.00	8,759.00	8,334.53
<b>09 OTROS SERVICIOS GENERALES</b>	<b>127,030.54</b>	<b>127,030.54</b>	<b>478,859.05</b>	<b>478,859.05</b>	<b>-351,828.51</b>
02 IMPUESTOS Y DERECHOS	104,867.21	104,867.21	33,567.00	33,567.00	71,300.21
04 SENTENCIAS Y RESOLUCIONES POR AUTORIDAD COMPETENTE	20,000.00	20,000.00	444,123.41	444,123.41	-424,123.41
05 PENAS, MULTAS, ACCESORIOS Y ACTUALIZACIONES	2,115.00	2,115.00	1,168.64	1,168.64	946.36
09 OTROS SERVICIOS GENERALES	48.33	48.33	0.00	0.00	48.33






**MUNICIPIO DE TECOMAN, COL.**  
**Sistema Integral de Contabilidad Gubernamental**  
**ESTADO ANALITICO DEL EJERCICIO DEL PRESUPUESTO DE EGRESOS**  
**DEL 1 DE ABRIL AL 30 DE ABRIL DE 2016**

Análisis por: Objeto del Gasto

Clave Presupuestaria Descripción Cap-Con-PGen	Apr-Abr	PrM-Abr	Dev-Abr	Pag-Abr	SEje-Abr
<b>04 TRANSFERENCIAS, ASIGNACIONES, SUBSIDIOS Y OTRAS AYUDAS</b>	<b>2,315,700.74</b>	<b>2,315,700.74</b>	<b>2,445,687.19</b>	<b>2,382,970.39</b>	<b>-129,986.45</b>
<b>01 TRANSFERENCIAS INTERNAS Y ASIGNACIONES AL SECTOR PÚBLICO</b>	<b>1,799,999.99</b>	<b>1,799,999.99</b>	<b>2,061,999.96</b>	<b>2,041,999.96</b>	<b>-261,999.97</b>
05 TRANSFERENCIAS INTERNAS OTORGADAS A ENTIDADES PARAESTATALES NO EMPRESARIALES Y NO FINANCIERAS	1,799,999.99	1,799,999.99	2,061,999.96	2,041,999.96	-261,999.97
<b>03 SUBSIDIOS Y SUBVENCIONES</b>	<b>168,261.76</b>	<b>168,261.76</b>	<b>68,660.00</b>	<b>68,660.00</b>	<b>99,601.76</b>
01 SUBSIDIOS A LA PRODUCCIÓN	62,500.00	62,500.00	0.00	0.00	62,500.00
09 OTROS SUBSIDIOS	105,761.76	105,761.76	68,660.00	68,660.00	37,101.76
<b>04 AYUDAS SOCIALES</b>	<b>344,249.99</b>	<b>344,249.99</b>	<b>311,838.23</b>	<b>269,121.43</b>	<b>32,411.76</b>
01 AYUDAS SOCIALES A PERSONAS	173,416.66	173,416.66	75,750.25	81,750.25	97,666.41
05 AYUDAS SOCIALES A INSTITUCIONES SIN FINES DE LUCRO	170,833.33	170,833.33	236,087.98	187,371.18	-65,254.65
<b>05 PENSIONES Y JUBILACIONES</b>	<b>3,189.00</b>	<b>3,189.00</b>	<b>3,189.00</b>	<b>3,189.00</b>	<b>0.00</b>
02 JUBILACIONES	3,189.00	3,189.00	3,189.00	3,189.00	0.00
<b>05 BIENES MUEBLES, INMUEBLES E INTANGIBLES</b>	<b>44,466.06</b>	<b>44,466.06</b>	<b>11,328.00</b>	<b>0.00</b>	<b>33,138.06</b>
<b>01 MOBILIARIO Y EQUIPO DE ADMINISTRACION</b>	<b>20,000.00</b>	<b>20,000.00</b>	<b>11,328.00</b>	<b>0.00</b>	<b>8,672.00</b>
05 EQUIPO DE CÓMPUTO Y DE TECNOLOGÍAS DE LA INFORMACIÓN	20,000.00	20,000.00	11,328.00	0.00	8,672.00
<b>04 VEHICULOS Y EQUIPO DE TRANSPORTE</b>	<b>12,500.00</b>	<b>12,500.00</b>	<b>0.00</b>	<b>0.00</b>	<b>12,500.00</b>
01 AUTOMOVILES Y EQUIPO TERRESTRE	12,500.00	12,500.00	0.00	0.00	12,500.00
<b>06 MAQUINARIA, OTROS EQUIPOS Y HERRAMIENTAS</b>	<b>10,320.23</b>	<b>10,320.23</b>	<b>0.00</b>	<b>0.00</b>	<b>10,320.23</b>
03 MAQUINARIA Y EQUIPO DE CONSTRUCCIÓN	5,300.33	5,300.33	0.00	0.00	5,300.33
05 EQUIPO DE COMUNICACIÓN Y TELECOMUNICACIÓN	5,019.90	5,019.90	0.00	0.00	5,019.90
<b>09 ACTIVOS INTANGIBLES</b>	<b>1,645.83</b>	<b>1,645.83</b>	<b>0.00</b>	<b>0.00</b>	<b>1,645.83</b>
01 SOFTWARE	1,645.83	1,645.83	0.00	0.00	1,645.83
<b>06 INVERSION PUBLICA</b>	<b>5,372,580.50</b>	<b>5,372,580.50</b>	<b>0.00</b>	<b>0.00</b>	<b>5,372,580.50</b>
<b>01 OBRA PUBLICA EN BIENES DE DOMINIO PUBLICO</b>	<b>5,372,580.50</b>	<b>5,372,580.50</b>	<b>0.00</b>	<b>0.00</b>	<b>5,372,580.50</b>
02 EDIFICACIÓN NO HABITACIONAL	5,372,580.50	5,372,580.50	0.00	0.00	5,372,580.50
<b>08 PARTICIPACIONES Y APORTACIONES</b>	<b>18,839.50</b>	<b>18,839.50</b>	<b>75,507.18</b>	<b>75,507.18</b>	<b>-56,667.68</b>
<b>01 PARTICIPACIONES</b>	<b>18,839.50</b>	<b>18,839.50</b>	<b>75,507.18</b>	<b>75,507.18</b>	<b>-56,667.68</b>
06 CONVENIOS DE COLABORACIÓN ADMINISTRATIVA	18,839.50	18,839.50	75,507.18	75,507.18	-56,667.68
<b>09 DEUDA PUBLICA</b>	<b>922,829.17</b>	<b>922,829.17</b>	<b>525,293.06</b>	<b>2,436,068.92</b>	<b>397,536.11</b>
<b>01 AMORTIZACION DE LA DEUDA PUBLICA</b>	<b>236,343.50</b>	<b>236,343.50</b>	<b>236,343.50</b>	<b>236,343.50</b>	<b>0.00</b>
01 AMORTIZACIÓN DE LA DEUDA INTERNA CON INSTITUCIONES DE CRÉDITO	236,343.50	236,343.50	236,343.50	236,343.50	0.00
<b>02 INTERESES DE LA DEUDA PUBLICA</b>	<b>300,000.00</b>	<b>300,000.00</b>	<b>288,949.56</b>	<b>288,949.56</b>	<b>11,050.44</b>
01 INTERESES DE LA DEUDA INTERNA CON INSTITUCIONES DE CRÉDITO	300,000.00	300,000.00	288,949.56	288,949.56	11,050.44
<b>09 ADEUDOS DE EJERCICIOS FISCALES ANTERIORES (ADEFAS)</b>	<b>386,485.67</b>	<b>386,485.67</b>	<b>0.00</b>	<b>1,910,775.86</b>	<b>386,485.67</b>
01 ADEFAS	386,485.67	386,485.67	0.00	1,910,775.86	386,485.67




MUNICIPIO DE TECOMAN, COL.  
Sistema Integral de Contabilidad Gubernamental  
**ESTADO ANALITICO DEL EJERCICIO DEL PRESUPUESTO DE EGRESOS**  
**DEL 1 DE ABRIL AL 30 DE ABRIL DE 2016**

Análisis por: Objeto del Gasto

Clave Presupuestaria Descripción	Apr-Abr	PrM-Abr	Dev-Abr	Pag-Abr	SEje-Abr
Cap-Con-PGen					

---


**TOTAL: 26,964,919.59 26,964,919.59 22,766,208.56 23,468,063.28 4,198,711.03**



MUNICIPIO DE TECOMAN, COL.  
Sistema Integral de Contabilidad Gubernamental  
ESTADO ANALITICO DEL EJERCICIO DEL PRESUPUESTO DE EGRESOS  
DEL 1 DE ABRIL AL 30 DE ABRIL DE 2016

Análisis por: Tipo de Gasto


Clave Presupuestaria	Descripción	Apr-Abr	PrM-Abr	Dev-Abr	Pag-Abr	SEje-Abr
TG						
1	GASTO CORRIENTE	17,949,938.27	17,949,938.27	18,888,701.58	17,921,690.30	-938,763.31
2	GASTO DE CAPITAL	5,415,400.73	5,415,400.73	11,328.00	0.00	5,404,072.73
3	AMORTIZACION DE LA DEUDA Y DISMINUCION DE PASIVOS	922,829.17	922,829.17	525,293.06	2,436,068.92	397,536.11
4	PENSIONES Y JUBILACIONES	2,676,751.42	2,676,751.42	3,340,885.92	3,110,304.06	-664,134.50
<b>TOTAL:</b>		<b>26,964,919.59</b>	<b>26,964,919.59</b>	<b>22,766,208.56</b>	<b>23,468,063.28</b>	<b>4,198,711.03</b>



**MUNICIPIO DE TECOMAN, COL.**  
**Sistema Integral de Contabilidad Gubernamental**  
**ESTADO ANALITICO DEL EJERCICIO DEL PRESUPUESTO DE EGRESOS**  
**DEL 1 DE ABRIL AL 30 DE ABRIL DE 2016**

Análisis por: Estructura Administrativa

Clave Presupuestaria Descripción	Apr-Abr	PrM-Abr	Dev-Abr	Pag-Abr	SEje-Abr
UP-UR-UE					
<b>01 CABILDO</b>	<b>941,956.64</b>	<b>941,956.64</b>	<b>877,595.28</b>	<b>876,008.72</b>	<b>64,361.36</b>
<b>01 CABILDO</b>	<b>941,956.64</b>	<b>941,956.64</b>	<b>877,595.28</b>	<b>876,008.72</b>	<b>64,361.36</b>
01 DESPACHO DE CABILDO	941,956.64	941,956.64	877,595.28	876,008.72	64,361.36
<b>02 PRESIDENCIA MUNICIPAL</b>	<b>875,074.41</b>	<b>875,074.41</b>	<b>871,950.66</b>	<b>741,367.27</b>	<b>3,123.75</b>
<b>01 PRESIDENCIA MUNICIPAL</b>	<b>393,668.65</b>	<b>393,668.65</b>	<b>260,702.40</b>	<b>262,052.99</b>	<b>132,966.25</b>
01 DESPACHO DE PRESIDENCIA MUNICIPAL	393,668.65	393,668.65	260,702.40	262,052.99	132,966.25
<b>02 COMUNICACION SOCIAL</b>	<b>120,795.51</b>	<b>120,795.51</b>	<b>226,600.91</b>	<b>136,779.94</b>	<b>-105,805.40</b>
01 DIRECCION DE COMUNICACION SOCIAL	120,795.51	120,795.51	226,600.91	136,779.94	-105,805.40
<b>03 ATENCION CIUDADANA</b>	<b>350,999.92</b>	<b>350,999.92</b>	<b>384,647.35</b>	<b>342,534.34</b>	<b>-33,647.43</b>
01 DIRECCION DE ATENCION CIUDADANA	350,999.92	350,999.92	384,647.35	342,534.34	-33,647.43
<b>04 DESARROLLO SOCIAL</b>	<b>9,610.33</b>	<b>9,610.33</b>	<b>0.00</b>	<b>0.00</b>	<b>9,610.33</b>
01 DIRECCION DE DESARROLLO SOCIAL	9,610.33	9,610.33	0.00	0.00	9,610.33
<b>03 SECRETARIA DEL AYUNTAMIENTO</b>	<b>1,248,285.08</b>	<b>1,248,285.08</b>	<b>1,023,275.95</b>	<b>969,750.16</b>	<b>225,009.13</b>
<b>01 SECRETARIA DEL AYUNTAMIENTO</b>	<b>244,595.28</b>	<b>244,595.28</b>	<b>257,201.78</b>	<b>241,271.36</b>	<b>-12,606.50</b>
01 DESPACHO DE LA SECRETARIA DEL AYUNTAMIENTO	136,277.62	136,277.62	180,014.26	167,848.88	-43,736.64
02 JEFATURA DE LOS SERVICIOS MUNICIPALES DE SALUD	88,188.74	88,188.74	61,901.58	58,136.54	26,287.16
03 COORDINACION DE SESIONES DE CABILDO	20,128.92	20,128.92	15,285.94	15,285.94	4,842.98
<b>02 ASUNTOS JURIDICOS</b>	<b>74,662.64</b>	<b>74,662.64</b>	<b>53,790.50</b>	<b>53,495.35</b>	<b>20,872.14</b>
01 DIRECCION DE ASUNTOS JURIDICOS	74,662.64	74,662.64	53,790.50	53,495.35	20,872.14
<b>03 REGISTRO CIVIL</b>	<b>133,152.48</b>	<b>133,152.48</b>	<b>105,560.68</b>	<b>96,134.28</b>	<b>27,591.80</b>
01 OFICIALIA DEL REGISTRO CIVIL	133,152.48	133,152.48	105,560.68	96,134.28	27,591.80
<b>04 EDUCACION Y CULTURA</b>	<b>490,364.81</b>	<b>490,364.81</b>	<b>369,244.47</b>	<b>341,239.05</b>	<b>121,120.34</b>
01 DIRECCION DE EDUCACION Y CULTURA	480,754.48	480,754.48	369,244.47	341,239.05	111,510.01
02 JEFATURA DEL SISTEMA MUNICIPAL DE BILIOTECAS	9,610.33	9,610.33	0.00	0.00	9,610.33
<b>05 JUNTAS MUNICIPALES Y COMISARIAS</b>	<b>305,509.87</b>	<b>305,509.87</b>	<b>237,478.52</b>	<b>237,610.12</b>	<b>68,031.35</b>
01 JUNTA MUNICIPAL DE CERRO DE ORTEGA	64,279.61	64,279.61	36,339.02	36,339.02	27,940.59
02 JUNTA MUNICIPAL DE TECOLAPA	32,811.11	32,811.11	10,851.02	10,851.02	21,960.09
03 JUNTA MUNICIPAL DE CALERAS	34,394.44	34,394.44	39,952.14	39,952.14	-5,557.70
04 JUNTA MUNICIPAL DE COFRADIA DE MORELOS	32,936.94	32,936.94	31,952.14	31,952.14	984.80
05 JUNTA MUNICIPAL DE CAXITLAN	29,017.68	29,017.68	29,157.62	29,157.62	-139.94
06 JUNTA MUNICIPAL DE MADRID	44,519.09	44,519.09	23,297.42	23,429.02	21,221.67
07 COMISARIAS MUNICIPALES	67,551.00	67,551.00	65,929.16	65,929.16	1,621.84
<b>04 TESORERIA MUNICIPAL</b>	<b>8,187,309.43</b>	<b>8,187,309.43</b>	<b>2,060,875.90</b>	<b>3,718,752.46</b>	<b>6,126,433.53</b>
<b>01 TESORERIA MUNICIPAL</b>	<b>1,139,901.17</b>	<b>1,139,901.17</b>	<b>697,929.44</b>	<b>2,605,809.42</b>	<b>441,971.73</b>
01 DESPACHO DE LA TESORERIA MUNICIPAL	1,139,901.17	1,139,901.17	697,929.44	2,605,809.42	441,971.73
<b>02 CATASTRO</b>	<b>126,370.67</b>	<b>126,370.67</b>	<b>108,429.93</b>	<b>94,836.75</b>	<b>17,940.74</b>
01 DIRECCION DE CATASTRO	126,370.67	126,370.67	108,429.93	94,836.75	17,940.74



**MUNICIPIO DE TECOMAN, COL.**  
**Sistema Integral de Contabilidad Gubernamental**  
**ESTADO ANALITICO DEL EJERCICIO DEL PRESUPUESTO DE EGRESOS**  
**DEL 1 DE ABRIL AL 30 DE ABRIL DE 2016**

Análisis por: Estructura Administrativa


Clave Presupuestaria Descripción	Apr-Abr	PrM-Abr	Dev-Abr	Pag-Abr	SEje-Abr
UP-UR-UE					
<b>03 EGRESOS Y CONTABILIDAD</b>	<b>207,255.86</b>	<b>207,255.86</b>	<b>225,596.93</b>	<b>214,106.85</b>	<b>-18,341.07</b>
01 DIRECCION DE EGRESOS Y CONTABILIDAD	207,255.86	207,255.86	225,596.93	214,106.85	-18,341.07
<b>04 INGRESOS</b>	<b>620,294.71</b>	<b>620,294.71</b>	<b>298,073.55</b>	<b>273,791.96</b>	<b>322,221.16</b>
01 DIRECCION DE INGRESOS	620,294.71	620,294.71	298,073.55	273,791.96	322,221.16
<b>05 REGLAMENTOS Y APREMIOS</b>	<b>65,810.74</b>	<b>65,810.74</b>	<b>82,841.95</b>	<b>80,867.76</b>	<b>-17,031.21</b>
01 DIRECCION DE REGLAMENTOS Y APREMIOS	65,810.74	65,810.74	82,841.95	80,867.76	-17,031.21
<b>06 SISTEMAS</b>	<b>428,380.34</b>	<b>428,380.34</b>	<b>472,592.68</b>	<b>275,607.44</b>	<b>-44,212.34</b>
01 DIRECCION DE SISTEMAS	428,380.34	428,380.34	472,592.68	275,607.44	-44,212.34
<b>07 PLANEACION Y DESARROLLO MUNICIPAL</b>	<b>5,599,295.94</b>	<b>5,599,295.94</b>	<b>175,411.42</b>	<b>173,732.28</b>	<b>5,423,884.52</b>
01 DIRECCION DE PLANEACION Y DESARROLLO MUNICIPAL	5,599,295.94	5,599,295.94	175,411.42	173,732.28	5,423,884.52
<b>05 OFICIALIA MAYOR</b>	<b>822,678.92</b>	<b>822,678.92</b>	<b>1,866,694.49</b>	<b>1,804,412.19</b>	<b>-1,044,015.57</b>
<b>01 OFICIALIA MAYOR</b>	<b>215,744.08</b>	<b>215,744.08</b>	<b>1,065,599.90</b>	<b>1,060,240.97</b>	<b>-849,855.82</b>
01 DESPACHO DE LA OFICIALIA MAYOR	215,744.08	215,744.08	1,065,599.90	1,060,240.97	-849,855.82
<b>02 RECURSOS MATERIALES</b>	<b>80,047.09</b>	<b>80,047.09</b>	<b>86,730.41</b>	<b>82,349.93</b>	<b>-6,683.32</b>
01 DIRECCION DE RECURSOS MATERIALES	80,047.09	80,047.09	86,730.41	82,349.93	-6,683.32
<b>03 RECURSOS HUMANOS</b>	<b>65,056.30</b>	<b>65,056.30</b>	<b>210,329.48</b>	<b>209,435.36</b>	<b>-145,273.18</b>
01 DIRECCION DE RECURSOS HUMANOS	65,056.30	65,056.30	210,329.48	209,435.36	-145,273.18
<b>04 CONTROL PATRIMONIAL</b>	<b>54,841.44</b>	<b>54,841.44</b>	<b>71,696.11</b>	<b>76,027.47</b>	<b>-16,854.67</b>
01 DIRECCION DE CONTROL PATRIMONIAL	54,841.44	54,841.44	71,696.11	76,027.47	-16,854.67
<b>05 SERVICIOS GENERALES</b>	<b>406,990.01</b>	<b>406,990.01</b>	<b>432,338.59</b>	<b>376,358.46</b>	<b>-25,348.58</b>
01 DIRECCION DE SERVICIOS GENERALES	406,990.01	406,990.01	432,338.59	376,358.46	-25,348.58
<b>06 DIRECCION GENERAL DE OBRAS PUBLICAS</b>	<b>887,921.19</b>	<b>887,921.19</b>	<b>1,076,471.12</b>	<b>1,007,082.35</b>	<b>-188,549.93</b>
<b>01 OBRAS PUBLICAS</b>	<b>106,766.27</b>	<b>106,766.27</b>	<b>312,167.95</b>	<b>295,990.31</b>	<b>-205,401.68</b>
01 DESPACHO DE LA DIRECCION GENERAL DE OBRAS PUBLICAS	106,766.27	106,766.27	312,167.95	295,990.31	-205,401.68
<b>02 CONSTRUCCION</b>	<b>28,284.58</b>	<b>28,284.58</b>	<b>142,785.22</b>	<b>136,162.08</b>	<b>-114,500.64</b>
01 DIRECCION DE CONSTRUCCION	28,284.58	28,284.58	142,785.22	136,162.08	-114,500.64
<b>03 PROYECTOS Y PRESUPUESTOS</b>	<b>9,610.33</b>	<b>9,610.33</b>	<b>1,522.98</b>	<b>0.00</b>	<b>8,087.35</b>
01 DIRECCION DE PROYECTOS Y PRESUPUESTOS	9,610.33	9,610.33	1,522.98	0.00	8,087.35
<b>04 CONSERVACION Y MANTENIMIENTO</b>	<b>731,099.42</b>	<b>731,099.42</b>	<b>609,269.03</b>	<b>564,204.02</b>	<b>121,830.39</b>
01 DIRECCION DE CONSERVACION Y MANTENIMIENTO	731,099.42	731,099.42	609,269.03	564,204.02	121,830.39
<b>05 ADMINISTRACION</b>	<b>12,160.59</b>	<b>12,160.59</b>	<b>10,725.94</b>	<b>10,725.94</b>	<b>1,434.65</b>
01 COORDINACION ADMINISTRATIVA	12,160.59	12,160.59	10,725.94	10,725.94	1,434.65
<b>07 DIRECCION GENERAL DE DESARROLLO Y REGULACION URBANA</b>	<b>522,889.93</b>	<b>522,889.93</b>	<b>409,825.68</b>	<b>368,146.06</b>	<b>113,064.25</b>
<b>01 DESARROLLO Y REGULACION URBANA</b>	<b>277,736.49</b>	<b>277,736.49</b>	<b>178,270.59</b>	<b>154,868.08</b>	<b>99,465.90</b>
01 DIRECCION GENERAL DE DESARROLLO Y REGULACION URBANA	277,736.49	277,736.49	178,270.59	154,868.08	99,465.90
<b>02 ECOLOGIA</b>	<b>9,610.43</b>	<b>9,610.43</b>	<b>2,513.96</b>	<b>0.00</b>	<b>7,096.47</b>
01 DIRECCION DE ECOLOGIA	9,610.43	9,610.43	2,513.96	0.00	7,096.47



**MUNICIPIO DE TECOMAN, COL.**  
**Sistema Integral de Contabilidad Gubernamental**  
**ESTADO ANALITICO DEL EJERCICIO DEL PRESUPUESTO DE EGRESOS**  
**DEL 1 DE ABRIL AL 30 DE ABRIL DE 2016**

Análisis por: Estructura Administrativa

Clave Presupuestaria Descripción	Apr-Abr	PrM-Abr	Dev-Abr	Pag-Abr	SEje-Abr
UP-UR-UE					
<b>03 DESARROLLO URBANO</b>	<b>5,586.64</b>	<b>5,586.64</b>	<b>6,814.40</b>	<b>6,878.83</b>	<b>-1,227.76</b>
01 DIRECCION DE DESARROLLO URBANO	5,586.64	5,586.64	6,814.40	6,878.83	-1,227.76
<b>04 FOMENTO ECONOMICO</b>	<b>229,956.37</b>	<b>229,956.37</b>	<b>222,226.73</b>	<b>206,399.15</b>	<b>7,729.64</b>
01 DIRECCION DE FOMENTO ECONOMICO	229,956.37	229,956.37	222,226.73	206,399.15	7,729.64
<b>08 DIRECCION GENERAL DE SERVICIOS PUBLICOS</b>	<b>4,579,611.82</b>	<b>4,579,611.82</b>	<b>4,208,365.12</b>	<b>3,859,485.60</b>	<b>371,246.70</b>
<b>01 SERVICIOS PUBLICOS</b>	<b>164,198.89</b>	<b>164,198.89</b>	<b>85,095.24</b>	<b>79,216.17</b>	<b>79,103.65</b>
01 DIRECCION GENERAL DE SERVICIOS PUBLICOS	164,198.89	164,198.89	85,095.24	79,216.17	79,103.65
<b>02 ASEO PUBLICO Y RESIDUOS SOLIDOS</b>	<b>2,416,143.00</b>	<b>2,416,143.00</b>	<b>2,026,365.79</b>	<b>1,872,382.27</b>	<b>389,777.21</b>
01 DIRECCION DE ASEO PUBLICO Y RESIDUOS SOLIDOS	2,416,143.00	2,416,143.00	2,026,365.79	1,872,382.27	389,777.21
<b>03 PARQUES Y JARDINES</b>	<b>982,233.09</b>	<b>982,233.09</b>	<b>758,136.16</b>	<b>558,019.99</b>	<b>224,096.93</b>
01 DIRECCION DE PARQUES Y JARDINES	982,233.09	982,233.09	758,136.16	558,019.99	224,096.93
<b>04 RASTRO MUNICIPAL</b>	<b>226,532.06</b>	<b>226,532.06</b>	<b>240,410.69</b>	<b>233,245.68</b>	<b>-13,878.63</b>
01 ADMINISTRACION DEL RASTRO MUNICIPAL	226,532.06	226,532.06	240,410.69	233,245.68	-13,878.63
<b>05 PANTONES MUNICIPALES</b>	<b>63,376.25</b>	<b>63,376.25</b>	<b>59,127.33</b>	<b>54,623.35</b>	<b>4,248.92</b>
01 ADMINISTRACION DE PANTEONES MUNICIPALES	63,376.25	63,376.25	59,127.33	54,623.35	4,248.92
<b>06 ALUMBRADO PUBLICO</b>	<b>727,128.53</b>	<b>727,128.53</b>	<b>1,039,229.91</b>	<b>1,061,998.14</b>	<b>-312,101.38</b>
01 DIRECCION DE ALUMBRADO PUBLICO	727,128.53	727,128.53	1,039,229.91	1,061,998.14	-312,101.38
<b>09 CONTRALORIA MUNICIPAL</b>	<b>85,097.76</b>	<b>85,097.76</b>	<b>104,545.49</b>	<b>101,409.35</b>	<b>-19,447.73</b>
<b>01 CONTRALORIA MUNICIPAL</b>	<b>56,266.47</b>	<b>56,266.47</b>	<b>96,791.32</b>	<b>93,655.18</b>	<b>-40,524.85</b>
01 DESPACHO DE LA CONTRALORIA MUNICIPAL	56,266.47	56,266.47	96,791.32	93,655.18	-40,524.85
<b>02 AUDITORIA</b>	<b>9,610.43</b>	<b>9,610.43</b>	<b>0.00</b>	<b>0.00</b>	<b>9,610.43</b>
01 DIRECCION DE AUDITORIA	9,610.43	9,610.43	0.00	0.00	9,610.43
<b>03 TRANSPARENCIA</b>	<b>9,610.43</b>	<b>9,610.43</b>	<b>7,754.17</b>	<b>7,754.17</b>	<b>1,856.26</b>
01 DIRECCION DE TRANSPARENCIA	9,610.43	9,610.43	7,754.17	7,754.17	1,856.26
<b>04 ADMINISTRACION</b>	<b>9,610.43</b>	<b>9,610.43</b>	<b>0.00</b>	<b>0.00</b>	<b>9,610.43</b>
01 DIRECCION ADMINISTRATIVA, JURIDICA Y DE RESPONSABILIDADES	9,610.43	9,610.43	0.00	0.00	9,610.43
<b>10 DIRECCION GENERAL DE SEGURIDAD PUBLICA, POLICIA VIAL Y PROTECCION CIVIL</b>	<b>4,337,343.00</b>	<b>4,337,343.00</b>	<b>4,863,722.99</b>	<b>4,869,345.10</b>	<b>-526,379.99</b>
<b>01 SEGURIDAD PUBLICA, POLICIA VIAL Y PROTECCION CIVIL</b>	<b>46,700.49</b>	<b>46,700.49</b>	<b>37,488.16</b>	<b>39,587.99</b>	<b>9,212.33</b>
01 DESPACHO DE LA DIRECCION GENERAL DE SEGURIDAD PUBLICA, POLICIA VIAL Y PROTECCION CIVIL	46,700.49	46,700.49	37,488.16	39,587.99	9,212.33
<b>02 SEGURIDAD PUBLICA</b>	<b>3,269,676.63</b>	<b>3,269,676.63</b>	<b>3,851,862.41</b>	<b>3,825,855.76</b>	<b>-582,185.78</b>
01 DIRECCION DE SEGURIDAD PUBLICA	3,269,676.63	3,269,676.63	3,851,862.41	3,825,855.76	-582,185.78
<b>03 POLICIA VIAL</b>	<b>552,557.18</b>	<b>552,557.18</b>	<b>616,640.19</b>	<b>616,640.19</b>	<b>-64,083.01</b>
01 DIRECCION DE POLICIA VIAL	552,557.18	552,557.18	616,640.19	616,640.19	-64,083.01
<b>04 PREVENCION DEL DELITO</b>	<b>41,672.19</b>	<b>41,672.19</b>	<b>51,588.86</b>	<b>51,588.86</b>	<b>-9,916.67</b>



**MUNICIPIO DE TECOMAN, COL.**  
**Sistema Integral de Contabilidad Gubernamental**  
**ESTADO ANALITICO DEL EJERCICIO DEL PRESUPUESTO DE EGRESOS**  
**DEL 1 DE ABRIL AL 30 DE ABRIL DE 2016**

Análisis por: Estructura Administrativa

Clave Presupuestaria Descripción	Apr-Abr	PrM-Abr	Dev-Abr	Pag-Abr	SEje-Abr
UP-UR-UE					
01 DIRECCION DE PREVENCIÓN DEL DELITO	41,672.19	41,672.19	51,588.86	51,588.86	-9,916.67
<b>05 PROTECCIÓN CIVIL</b>	<b>218,403.18</b>	<b>218,403.18</b>	<b>306,143.37</b>	<b>335,672.30</b>	<b>-87,740.19</b>
01 DIRECCION DE PROTECCIÓN CIVIL	218,403.18	218,403.18	306,143.37	335,672.30	-87,740.19
<b>06 ADMINISTRACION</b>	<b>208,333.33</b>	<b>208,333.33</b>	<b>0.00</b>	<b>0.00</b>	<b>208,333.33</b>
01 COORDINACION ADMINISTRATIVA Y ENLACE FORTASEG	208,333.33	208,333.33	0.00	0.00	208,333.33
<b>11 JUBILADOS Y PENSIONADOS</b>	<b>2,676,751.42</b>	<b>2,676,751.42</b>	<b>3,340,885.92</b>	<b>3,110,304.06</b>	<b>-664,134.50</b>
<b>01 JUBILADOS Y PENSIONADOS</b>	<b>2,676,751.42</b>	<b>2,676,751.42</b>	<b>3,340,885.92</b>	<b>3,110,304.06</b>	<b>-664,134.50</b>
01 JUBILADOS Y PENSIONADOS	2,676,751.42	2,676,751.42	3,340,885.92	3,110,304.06	-664,134.50
<b>12 ADMINISTRACION PARAMUNICIPAL</b>	<b>1,799,999.99</b>	<b>1,799,999.99</b>	<b>2,061,999.96</b>	<b>2,041,999.96</b>	<b>-261,999.97</b>
<b>01 ORGANISMOS PUBLICOS DESCENTRALIZADOS</b>	<b>1,799,999.99</b>	<b>1,799,999.99</b>	<b>2,061,999.96</b>	<b>2,041,999.96</b>	<b>-261,999.97</b>
01 SISTEMA PARA EL DESARROLLO INTEGRAL DE LA FAMILIA EN EL MUNICIPIO DE TECOMAN	1,700,000.00	1,700,000.00	1,924,000.00	1,904,000.00	-224,000.00
03 INSTITUTO MUNICIPAL DE LAS MUJERES TECOMENSES	33,333.33	33,333.33	33,333.32	33,333.32	0.01
04 INSTITUTO MUNICIPAL DE LA JUVENTUD	33,333.33	33,333.33	33,333.32	33,333.32	0.01
05 INSTITUTO MUNICIPAL DEL DEPORTE	33,333.33	33,333.33	71,333.32	71,333.32	-37,999.99
<b>TOTAL:</b>	<b>26,964,919.59</b>	<b>26,964,919.59</b>	<b>22,766,208.56</b>	<b>23,468,063.28</b>	<b>4,198,711.03</b>



**MUNICIPIO DE TECOMAN, COL.**  
**Sistema Integral de Contabilidad Gubernamental**  
**ESTADO ANALITICO DEL EJERCICIO DEL PRESUPUESTO DE EGRESOS**  
**DEL 1 DE ABRIL AL 30 DE ABRIL DE 2016**

Análisis por: Clasificación Funcional

Clave Presupuestaria Descripción	Apr-Abr	PrM-Abr	Dev-Abr	Pag-Abr	SEje-Abr
Fin-Fun-SFun					
<b>01 GOBIERNO</b>	<b>12,676,146.11</b>	<b>12,676,146.11</b>	<b>13,820,698.79</b>	<b>15,168,180.05</b>	<b>-1,144,552.68</b>
<b>01 LEGISLACION</b>	<b>941,956.64</b>	<b>941,956.64</b>	<b>877,595.28</b>	<b>876,008.72</b>	<b>64,361.36</b>
01 LEGISLACION	941,956.64	941,956.64	877,595.28	876,008.72	64,361.36
<b>03 COORDINACION DE LA POLITICA DE GOBIERNO</b>	<b>1,176,184.00</b>	<b>1,176,184.00</b>	<b>877,482.09</b>	<b>864,824.61</b>	<b>298,701.91</b>
01 PRESIDENCIA / GUBERNATURA	393,668.65	393,668.65	260,702.40	262,052.99	132,966.25
02 POLITICA INTERIOR	461,916.41	461,916.41	432,778.72	420,744.94	29,137.69
04 FUNCION PUBLICA	19,220.86	19,220.86	0.00	0.00	19,220.86
05 ASUNTOS JURIDICOS	74,662.64	74,662.64	53,790.50	53,495.35	20,872.14
09 OTROS	226,715.44	226,715.44	130,210.47	128,531.33	96,504.97
<b>05 ASUNTOS FINANCIEROS Y HACENDARIOS</b>	<b>4,644,203.16</b>	<b>4,644,203.16</b>	<b>4,562,485.84</b>	<b>6,204,012.29</b>	<b>81,717.32</b>
01 ASUNTOS FINANCIEROS	217,072.00	217,072.00	172,636.38	169,740.50	44,435.62
02 ASUNTOS HACENDARIOS	4,427,131.16	4,427,131.16	4,389,849.46	6,034,271.79	37,281.70
<b>07 ASUNTOS DE ORDEN PUBLICO Y DE SEGURIDAD INTERIOR</b>	<b>4,337,343.00</b>	<b>4,337,343.00</b>	<b>4,863,722.99</b>	<b>4,869,345.10</b>	<b>-526,379.99</b>
01 POLICIA	3,910,606.49	3,910,606.49	4,557,579.62	4,533,672.80	-646,973.13
02 PROTECCION CIVIL	108,483.18	108,483.18	106,558.99	136,087.92	1,924.19
04 SISTEMA NACIONAL DE SEGURIDAD PUBLICA	318,253.33	318,253.33	199,584.38	199,584.38	118,668.95
<b>08 OTROS SERVICIOS GENERALES</b>	<b>1,576,459.31</b>	<b>1,576,459.31</b>	<b>2,639,412.59</b>	<b>2,353,989.33</b>	<b>-1,062,953.28</b>
01 SERVICIOS REGISTRALES, ADMINISTRATIVOS Y PATRIMONIALES	1,510,582.41	1,510,582.41	2,534,867.10	2,252,579.98	-1,024,284.69
04 ACCESO A LA INFORMACION PUBLICA GUBERNAMENTAL	65,876.90	65,876.90	104,545.49	101,409.35	-38,668.59
<b>02 DESARROLLO SOCIAL</b>	<b>13,993,006.37</b>	<b>13,993,006.37</b>	<b>8,640,441.09</b>	<b>8,012,616.32</b>	<b>5,352,565.28</b>
<b>01 PROTECCION AMBIENTAL</b>	<b>2,425,753.43</b>	<b>2,425,753.43</b>	<b>2,028,879.75</b>	<b>1,872,382.27</b>	<b>396,873.68</b>
01 ORDENACION DE DESECHOS	2,416,143.00	2,416,143.00	2,026,365.79	1,872,382.27	389,777.21
06 OTROS DE PROTECCION AMBIENTAL	9,610.43	9,610.43	2,513.96	0.00	7,096.47
<b>02 VIVIENDA Y SERVICIOS A LA COMUNIDAD</b>	<b>3,334,713.14</b>	<b>3,334,713.14</b>	<b>3,443,555.44</b>	<b>3,155,932.59</b>	<b>-108,842.30</b>
01 URBANIZACION	283,323.13	283,323.13	185,084.99	161,746.91	98,238.14
02 DESARROLLO COMUNITARIO	73,783.21	73,783.21	311,179.73	296,039.80	-237,396.52
04 ALUMBRADO PUBLICO	727,128.53	727,128.53	1,039,229.91	1,061,998.14	-312,101.38
05 VIVIENDA	28,284.58	28,284.58	142,785.22	136,162.08	-114,500.64
06 SERVICIOS COMUNALES	1,436,340.29	1,436,340.29	1,142,769.42	925,105.19	293,570.87
07 DESARROLLO REGIONAL	785,853.40	785,853.40	622,506.17	574,880.47	163,347.23
<b>03 SALUD</b>	<b>88,188.74</b>	<b>88,188.74</b>	<b>61,901.58</b>	<b>58,136.54</b>	<b>26,287.16</b>
02 PRESTACION DE SERVICIOS DE SALUD A LA PERSONA	88,188.74	88,188.74	61,901.58	58,136.54	26,287.16
<b>04 RECREACION, CULTURA Y OTRAS MANIFESTACIONES SOCIALES</b>	<b>677,826.98</b>	<b>677,826.98</b>	<b>700,512.02</b>	<b>582,685.63</b>	<b>-22,685.04</b>
01 DEPORTE Y RECREACION	66,666.66	66,666.66	104,666.64	104,666.64	-37,999.98
02 CULTURA	490,364.81	490,364.81	369,244.47	341,239.05	121,120.34
03 RADIO, TELEVISION Y EDITORIALES	120,795.51	120,795.51	226,600.91	136,779.94	-105,805.40
<b>06 PROTECCION SOCIAL</b>	<b>7,466,524.08</b>	<b>7,466,524.08</b>	<b>2,405,592.30</b>	<b>2,343,479.29</b>	<b>5,060,931.78</b>





**MUNICIPIO DE TECOMAN, COL.**  
**Sistema Integral de Contabilidad Gubernamental**  
**ESTADO ANALITICO DEL EJERCICIO DEL PRESUPUESTO DE EGRESOS**  
**DEL 1 DE ABRIL AL 30 DE ABRIL DE 2016**

Análisis por: Clasificación Funcional

Clave Presupuestaria Descripción	Apr-Abr	PrM-Abr	Dev-Abr	Pag-Abr	SEje-Abr
Fin-Fun-SFun					
03 FAMILIA E HIJOS	1,700,000.00	1,700,000.00	1,924,000.00	1,904,000.00	-224,000.00
08 OTROS GRUPOS VULNERABLES	5,733,190.75	5,733,190.75	448,258.98	406,145.97	5,284,931.77
09 OTROS DE SEGURIDAD SOCIAL Y ASISTENCIA SOCIAL	33,333.33	33,333.33	33,333.32	33,333.32	0.01
<b>03 DESARROLLO ECONOMICO</b>	<b>295,767.11</b>	<b>295,767.11</b>	<b>305,068.68</b>	<b>287,266.91</b>	<b>-9,301.57</b>
01 ASUNTOS ECONOMICOS, COMERCIALES Y LABORALES EN GENERAL	233,267.11	233,267.11	305,068.68	287,266.91	-71,801.57
01 ASUNTOS ECONOMICOS Y COMERCIALES EN GENERAL	233,267.11	233,267.11	305,068.68	287,266.91	-71,801.57
02 AGROPECUARIA, SILVICULTURA, PESCA Y CAZA	62,500.00	62,500.00	0.00	0.00	62,500.00
01 AGROPECUARIA	62,500.00	62,500.00	0.00	0.00	62,500.00
<b>TOTAL:</b>	<b>26,964,919.59</b>	<b>26,964,919.59</b>	<b>22,766,208.56</b>	<b>23,468,063.28</b>	<b>4,198,711.03</b>



# MUNICIPIO DE TECOMAN, COL.

Sistema Integral de Contabilidad Gubernamental

## ESTADO ANALITICO DEL EJERCICIO DEL PRESUPUESTO DE EGRESOS

DEL 1 DE ABRIL AL 30 DE ABRIL DE 2016

Análisis por: Programa Presupuestario


Clave Presupuestaria Descripción Prog-Prop-TProy-NProyTAct-NAct	Apr-Abr	PrM-Abr	Dev-Abr	Pag-Abr	SEje-Abr
001 TRANSPARENCIA GUBERNAMENTAL	65,876.90	65,876.90	104,545.49	101,409.35	-38,668.59
002 INNOVACIÓN DIGITAL	408,380.34	408,380.34	461,264.68	275,607.44	-52,884.34
003 ADMINISTRACIÓN EFICIENTE DE RECURSOS	3,506,930.34	3,506,930.34	5,200,497.73	4,896,305.57	-1,693,567.39
004 MUNICIPIO COMPETITIVO	226,715.44	226,715.44	130,210.47	128,531.33	96,504.97
005 FORTALECIMIENTO DE LA AUTONOMÍA MUNICIPAL	941,956.64	941,956.64	877,595.28	876,008.72	64,361.36
006 GOBERNABILIDAD Y GOBERNANZA	1,402,043.13	1,402,043.13	1,422,131.51	1,279,219.19	-20,088.38
007 RESPONSABILIDAD FISCAL Y FINANCIERA EFICIENTE	1,977,062.17	1,977,062.17	1,221,599.92	3,093,708.23	755,462.25
008 VÍNCULO INTERSECTORIAL	9,610.43	9,610.43	0.00	0.00	9,610.43
009 ATENCIÓN A PERSONAS VULNERABLES	1,700,000.00	1,700,000.00	1,924,000.00	1,904,000.00	-224,000.00
010 IGUALDAD DE OPORTUNIDADES	5,391,801.16	5,391,801.16	0.00	0.00	5,391,801.16
011 MUNICIPIO SIN VIOLENCIA SOCIAL	255,033.82	255,033.82	37,488.16	39,587.99	217,545.66
012 INCLUSIÓN SOCIAL Y LABORAL PARA JÓVENES	33,333.33	33,333.33	33,333.32	33,333.32	0.01
013 EQUIDAD DE GÉNERO	33,333.33	33,333.33	33,333.32	33,333.32	0.01
014 FOMENTO A LA CULTURA Y A LAS TRADICIONES	480,754.48	480,754.48	369,244.47	341,239.05	111,510.01
015 FOMENTO AL DEPORTE	33,333.33	33,333.33	71,333.32	71,333.32	-37,999.99
017 PROYECTOS PARA UN MEJOR TECOMÁN	801,977.39	801,977.39	754,565.45	700,316.61	47,411.94
018 PREVENCIÓN DEL DELITO	41,672.19	41,672.19	51,588.86	51,588.86	-9,916.67
019 VIALIDADES CON TRÁNSITO SEGURO	552,557.18	552,557.18	616,640.19	616,640.19	-64,083.01
020 TECNOLOGÍA PARA LA SEGURIDAD PÚBLICA	3,282,176.63	3,282,176.63	3,851,862.41	3,825,855.76	-569,685.78
022 PREVENCIÓN Y ATENCIÓN EN CASOS DE SINIESTROS	218,403.18	218,403.18	306,143.37	335,672.30	-87,740.19
023 CARTOGRAFÍA MUNICIPAL Y CATASTRO DE VANGUARDIA	126,370.67	126,370.67	108,429.93	94,836.75	17,940.74
024 CONSTRUCCIÓN Y MANTENIMIENTO DE CALLES	85,943.80	85,943.80	321,905.67	306,765.74	-235,961.87
027 EMBELLECIMIENTO DE PARQUES, JARDINES Y CAMELLONES	982,233.09	982,233.09	758,136.16	558,019.99	224,096.93
028 ALUMBRADO PÚBLICO	727,128.53	727,128.53	1,039,229.91	1,061,998.14	-312,101.38
029 SERVICIOS PÚBLICOS	675,448.42	675,448.42	552,095.52	521,356.02	123,352.90
031 PLANEACIÓN PARA EL ORDENAMIENTO Y REGULACIÓN DEL TERRITORIO	283,323.13	283,323.13	185,084.99	161,746.91	98,238.14
033 PROTECCIÓN AL MEDIO AMBIENTE	2,425,753.43	2,425,753.43	2,028,879.75	1,872,382.27	396,873.68
034 FOMENTO AL DESARROLLO AGROPECUARIO	98,645.68	98,645.68	35,719.08	35,719.08	62,926.60
035 FOMENTO AL DESARROLLO TURÍSTICO	20,066.84	20,066.84	19,640.24	19,640.24	426.60
036 FOMENTO A LA CREACIÓN DE EMPRESAS	111,243.85	111,243.85	166,867.41	151,039.83	-55,623.56
038 PROMOCIÓN DE LA INDUSTRIA, COMERCIO Y SERVICIOS	65,810.74	65,810.74	82,841.95	80,867.76	-17,031.21
<b>TOTAL:</b>	<b>26,964,919.59</b>	<b>26,964,919.59</b>	<b>22,766,208.56</b>	<b>23,468,063.28</b>	<b>4,198,711.03</b>

## ANEXOS

Balanza de Comprobación

Conciliación entre los Egresos Presupuestarios y el Gasto

Conciliación entre los Ingresos Presupuestarios y los Ingresos




**MUNICIPIO DE TECOMAN, COL.**  
**Sistema Integral de Contabilidad Gubernamental**  
**BALANZA DE COMPROBACION**  
**DEL 1 DE ABRIL AL 30 DE ABRIL DE 2016**

Descripción	Saldo Anterior		Movimientos		Saldo Actual	
	Debe	Haber	Debe	Haber	Debe	Haber
<b>ACTIVO</b>						
<b>ACTIVO CIRCULANTE</b>	<b>46,019,298.20</b>		<b>62,464,535.46</b>	<b>58,729,636.96</b>	<b>49,754,196.70</b>	
<b>EFFECTIVO Y EQUIVALENTES</b>	<b>25,781,645.16</b>		<b>56,372,398.11</b>	<b>52,800,693.87</b>	<b>29,353,349.40</b>	
BANCOS/TESORERIA	25,781,645.16		56,372,398.11	52,800,693.87	29,353,349.40	
<b>DERECHOS A RECIBIR EFFECTIVO O EQUIVALENTES</b>	<b>18,395,280.25</b>		<b>6,092,137.35</b>	<b>5,928,943.09</b>	<b>18,558,474.51</b>	
INVERSIONES FINANCIERAS DE CORTO PLAZO	1,934,678.15				1,934,678.15	
CUENTAS POR COBRAR A CORTO PLAZO	230,657.53				230,657.53	
DEUDORES DIVERSOS POR COBRAR A CORTO PLAZO	16,050,653.21		5,736,047.30	5,602,853.04	16,183,847.47	
DEUDORES POR ANTICIPOS DE TESORERIA A CORTO PLAZO	179,291.36		356,090.05	326,090.05	209,291.36	
<b>DERECHOS A RECIBIR BIENES O SERVICIOS</b>	<b>1,842,372.79</b>				<b>1,842,372.79</b>	
ANTICIPO A PROVEEDORES POR ADQUISICIÓN DE BIENES Y PRESTACIÓN DE SERVICIOS A CORTO PLAZO	165,456.63				165,456.63	
ANTICIPO A PROVEEDORES POR ADQUISICIÓN DE BIENES INMUEBLES Y MUEBLES A CORTO PLAZO	1,607,400.01				1,607,400.01	
ANTICIPO A CONTRATISTAS POR OBRAS PÚBLICAS A CORTO PLAZO	69,516.15				69,516.15	
<b>ACTIVO NO CIRCULANTE</b>	<b>371,300,437.36</b>		<b>661,078.00</b>		<b>371,961,515.36</b>	
<b>DERECHOS A RECIBIR EFFECTIVO O EQUIVALENTES A LARGO PLAZO</b>	<b>52,963.20</b>				<b>52,963.20</b>	
DEUDORES DIVERSOS A LARGO PLAZO	52,963.20				52,963.20	
<b>BIENES INMUEBLES, INFRAESTRUCTURA Y CONSTRUCCIONES EN PROCESO</b>	<b>268,356,946.42</b>				<b>268,356,946.42</b>	
TERRENOS	9,676,870.51				9,676,870.51	
EDIFICIOS NO HABITACIONALES	111,416,201.01				111,416,201.01	
CONSTRUCCIONES EN PROCESO EN BIENES DE DOMINIO PÚBLICO	123,171,136.10				123,171,136.10	
CONSTRUCCIONES EN PROCESO EN BIENES PROPIOS	24,092,738.80				24,092,738.80	
<b>BIENES MUEBLES</b>	<b>102,449,717.75</b>		<b>661,078.00</b>		<b>103,110,795.75</b>	
MOBILIARIO Y EQUIPO DE ADMINISTRACIÓN	12,218,294.06		11,328.00		12,229,622.06	
MOBILIARIO Y EQUIPO EDUCACIONAL Y RECREATIVO	570,709.34				570,709.34	
EQUIPO E INSTRUMENTAL MÉDICO Y DE LABORATORIO	2,891.10				2,891.10	
EQUIPO DE TRANSPORTE	52,388,088.16		649,750.00		53,037,838.16	
EQUIPO DE DEFENSA Y SEGURIDAD	7,717,266.16				7,717,266.16	
MAQUINARIA, OTROS EQUIPOS Y HERRAMIENTAS	29,552,468.93				29,552,468.93	
<b>ACTIVOS INTANGIBLES</b>	<b>440,809.99</b>				<b>440,809.99</b>	
SOFTWARE	440,809.99				440,809.99	



**MUNICIPIO DE TECOMAN, COL.**  
**Sistema Integral de Contabilidad Gubernamental**  
**BALANZA DE COMPROBACION**  
**DEL 1 DE ABRIL AL 30 DE ABRIL DE 2016**

Descripción	Saldo Anterior		Movimientos		Saldo Actual	
	Debe	Haber	Debe	Haber	Debe	Haber
<b>PASIVO</b>						
<b>PASIVO CIRCULANTE</b>		<b>215,952,462.59</b>	<b>27,869,546.27</b>	<b>20,454,238.98</b>		<b>208,537,155.30</b>
<i>CUENTAS POR PAGAR A CORTO PLAZO</i>		<i>150,021,723.72</i>	<i>27,633,202.77</i>	<i>20,454,238.98</i>		<i>142,842,759.93</i>
SERVICIOS PERSONALES POR PAGAR A CORTO PLAZO		2,837,314.29	9,306,665.06	7,535,252.71		1,065,901.94
PROVEEDORES POR PAGAR A CORTO PLAZO		16,551,254.38	3,179,139.76	4,297,373.45		17,669,488.07
CONTRATISTAS POR OBRAS PÚBLICAS POR PAGAR A CORTO PLAZO		5,023,511.23				5,023,511.23
PARTICIPACIONES Y APORTACIONES POR PAGAR A CORTO PLAZO		72,081.60	75,507.18	75,507.18		72,081.60
TRANSFERENCIAS OTORGADAS POR PAGAR A CORTO PLAZO		7,190,495.85	2,437,781.39	2,505,498.19		7,258,212.65
RETENCIONES Y CONTRIBUCIONES POR PAGAR A CORTO PLAZO		62,847,537.38	9,712,402.78	6,040,607.45		59,175,742.05
DEVOLUCIONES DE LA LEY DE INGRESO POR PAGAR A CORTO PLAZO	251,296.20		1,351.20		252,647.40	
OTRAS CUENTAS POR PAGAR A CORTO PLAZO		55,750,825.19	2,920,355.40			52,830,469.79
<i>PORCIÓN A CORTO PLAZO DE LA DEUDA PÚBLICA A LARGO PLAZO</i>		<i>61,210,922.33</i>	<i>236,343.50</i>			<i>60,974,578.83</i>
PORCIÓN A CORTO PLAZO DE LA DEUDA PÚBLICA INTERNA		61,210,922.33	236,343.50			60,974,578.83
<i>PROVISIONES A CORTO PLAZO</i>		<i>4,719,816.54</i>				<i>4,719,816.54</i>
OTRAS PROVISIONES A CORTO PLAZO		4,719,816.54				4,719,816.54
<b>HACIENDA PUBLICA/ PATRIMONIO</b>						
<b>HACIENDA PUBLICA/ PATRIMONIO CONTRIBUIDO</b>		<b>112,800,105.42</b>				<b>112,800,105.42</b>
<i>APORTACIONES</i>		<i>112,800,105.42</i>				<i>112,800,105.42</i>
PATRIMONIO HACIENDA PUBLICA		112,800,105.42				112,800,105.42
<b>HACIENDA PUBLICA/ PATRIMONIO GENERADO</b>		<b>79,697,196.32</b>		<b>11,351.65</b>		<b>79,708,547.97</b>
<i>RESULTADOS DE EJERCICIOS ANTERIORES</i>		<i>79,697,196.32</i>		<i>11,351.65</i>		<i>79,708,547.97</i>
RESULTADO EJERCICIOS ANTERIORES 2008	56,597,924.79				56,597,924.79	
RESULTADO EJERCICIO 2009		18,225,928.30				18,225,928.30
RESULTADO EJERCICIO 2010		5,967,780.44				5,967,780.44
RESULTADO EJERCICIO 2011	38,776,200.01				38,776,200.01	
RESULTADO EJERCICIO 2012		11,117,776.13				11,117,776.13
RESULTADO EJERCICIO 2013		32,748,656.16				32,748,656.16
RESULTADO EJERCICIO 2014		56,929,952.88				56,929,952.88
RESULTADO EJERCICIO 2015		50,081,227.21		11,351.65		50,092,578.86




**MUNICIPIO DE TECOMAN, COL.**  
**Sistema Integral de Contabilidad Gubernamental**  
**BALANZA DE COMPROBACION**  
**DEL 1 DE ABRIL AL 30 DE ABRIL DE 2016**

Descripción	Saldo Anterior		Movimientos		Saldo Actual	
	Debe	Haber	Debe	Haber	Debe	Haber
<b>INGRESOS</b>						
<b>INGRESOS DE GESTIÓN</b>		<b>35,031,037.12</b>	<b>39,552.92</b>	<b>9,658,066.95</b>		<b>44,649,551.15</b>
<b>IMPUESTOS</b>		<b>20,540,222.41</b>	<b>9,649.93</b>	<b>2,925,781.71</b>		<b>23,456,354.19</b>
IMPUESTO SOBRE LOS INGRESOS		18,231.64		7,061.60		25,293.24
IMPUESTOS SOBRE EL PATRIMONIO		18,223,333.53	9,649.93	1,860,165.19		20,073,848.79
IMPUESTO SOBRE LA PRODUCCIÓN, EL CONSUMO Y LAS TRANSACCIONES		1,697,272.97		721,667.91		2,418,940.88
ACCESORIOS		601,384.27		336,887.01		938,271.28
<b>DERECHOS</b>		<b>6,660,849.57</b>		<b>978,791.52</b>		<b>7,639,641.09</b>
DERECHOS POR EL USO, GOCE, APROVECHAMIENTO O EXPLOTACIÓN DE BIENES DE DOMINIO PÚBLICO		125,588.83		52,230.40		177,819.23
DERECHOS POR PRESTACIÓN DE SERVICIOS		3,944,454.83		302,559.23		4,247,014.06
ACCESORIOS		48,508.56		24,965.74		73,474.30
OTROS DERECHOS		2,542,297.35		599,036.15		3,141,333.50
<b>PRODUCTOS DE TIPO CORRIENTE</b>		<b>1,310,749.14</b>		<b>143,845.86</b>		<b>1,454,595.00</b>
PRODUCTOS DERIVADOS DEL USO Y APROVECHAMIENTO DE BIENES NO SUJETOS A RÉGIMEN DE DOMINIO PÚBLICO		1,287,792.41		132,515.00		1,420,307.41
OTROS PRODUCTOS QUE GENERAN INGRESOS CORRIENTES		22,956.73		11,330.86		34,287.59
<b>APROVECHAMIENTOS DE TIPO CORRIENTE</b>		<b>6,519,216.00</b>	<b>29,902.99</b>	<b>5,609,647.86</b>		<b>12,098,960.87</b>
MULTAS		384,733.51		17,437.72		402,171.23
INDEMNIZACIONES				91,947.80		91,947.80
OTROS APROVECHAMIENTOS		6,134,482.49	29,902.99	5,500,262.34		11,604,841.84
<b>PARTICIPACIONES, APORTACIONES, TRANSFERENCIAS, ASIGNACIONES, SUBSIDIOS Y OTRAS AYUDAS</b>		<b>58,102,530.24</b>	<b>297,036.04</b>	<b>24,996,991.21</b>		<b>82,802,485.41</b>
<b>PARTICIPACIONES Y APORTACIONES</b>		<b>58,102,530.24</b>	<b>297,036.04</b>	<b>24,996,991.21</b>		<b>82,802,485.41</b>
PARTICIPACIONES		31,807,380.79	297,036.04	16,359,009.85		47,869,354.60
APORTACIONES		25,656,783.00		8,552,261.00		34,209,044.00
CONVENIOS		638,366.45		85,720.36		724,086.81
<b>GASTOS Y OTRAS PÉRDIDAS</b>						
<b>GASTOS DE FUNCIONAMIENTO</b>		<b>75,230,281.05</b>	<b>19,819,767.11</b>	<b>111,373.98</b>	<b>94,938,674.18</b>	
<b>SERVICIOS PERSONALES</b>		<b>64,386,627.28</b>	<b>15,373,150.61</b>	<b>35,000.00</b>	<b>79,724,777.89</b>	
REMUNERACIONES AL PERSONAL DE CARÁCTER PERMANENTE		27,724,135.55	7,919,102.80	35,000.00	35,608,238.35	
REMUNERACIONES AL PERSONAL DE CARÁCTER TRANSITORIO		2,349,155.35	840,631.33		3,189,786.68	



**MUNICIPIO DE TECOMAN, COL.**  
**Sistema Integral de Contabilidad Gubernamental**  
**BALANZA DE COMPROBACION**  
**DEL 1 DE ABRIL AL 30 DE ABRIL DE 2016**


Descripción	Saldo Anterior		Movimientos		Saldo Actual	
	Debe	Haber	Debe	Haber	Debe	Haber
REMUNERACIONES ADICIONALES Y ESPECIALES	20,815,560.89		1,803,446.65		22,619,007.54	
SEGURIDAD SOCIAL	3,819,169.79		975,656.89		4,794,826.68	
OTRAS PRESTACIONES SOCIALES Y ECONOMICAS	9,562,805.70		3,834,312.94		13,397,118.64	
PAGO DE ESTIMULOS A SERVIDORES PUBLICOS	115,800.00				115,800.00	
<b>MATERIALES Y SUMINISTROS</b>	<b>4,116,333.45</b>		<b>1,719,412.22</b>	<b>60,126.09</b>	<b>5,775,619.58</b>	
MATERIALES DE ADMINISTRACION, EMISION DE DOCUMENTOS Y ARTICULOS OFICIALES	306,639.59		159,655.65	32,002.25	434,292.99	
ALIMENTOS Y UTENSILIOS	1,856.00		6,382.84		8,238.84	
MATERIAS PRIMAS Y MATERIALES DE PRODUCCION Y COMERCIALIZACION			6,000.00		6,000.00	
MATERIALES Y ARTICULOS DE CONSTRUCCION Y DE REPARACION	211,720.65		353,556.73		565,277.38	
PRODUCTOS QUIMICOS, FARMACEUTICOS Y DE LABORATORIO	121,382.44		1,589.10		122,971.54	
COMBUSTIBLES, LUBRICANTES Y ADITIVOS	2,779,809.95		941,771.20	12,418.82	3,709,162.33	
VESTUARIO, BLANCOS, PRENDAS DE PROTECCION Y ARTICULOS DEPORTIVOS	65,997.60		24,440.41		90,438.01	
MATERIALES Y SUMINISTROS PARA SEGURIDAD	28,874.89		2,320.00		31,194.89	
HERRAMIENTAS, REFACCIONES Y ACCESORIOS MENORES	600,052.33		223,696.29	15,705.02	808,043.60	
<b>SERVICIOS GENERALES</b>	<b>6,727,320.32</b>		<b>2,727,204.28</b>	<b>16,247.89</b>	<b>9,438,276.71</b>	
SERVICIOS BÁSICOS	4,633,670.67		911,896.61		5,545,567.28	
SERVICIOS DE ARRENDAMIENTO	186,760.00		269,149.00	6,960.00	448,949.00	
SERVICIOS PROFESIONALES, CIENTÍFICOS Y TÉCNICOS Y OTROS SERVICIOS	77,849.26		34,745.07		112,594.33	
SERVICIOS FINANCIEROS, BANCARIOS Y COMERCIALES	110,532.24		81,212.08		191,744.32	
SERVICIOS DE INSTALACION, REPARACION, MANTENIMIENTO Y CONSERVACION	725,593.53		503,467.27	9,287.89	1,219,772.91	
SERVICIOS DE COMUNICACION SOCIAL Y PUBLICIDAD	43,616.00		226,591.70		270,207.70	
SERVICIOS DE TRASLADO Y VIATICOS	36,184.40		2,371.00		38,555.40	
SERVICIOS OFICIALES	568,386.89		218,912.50		787,299.39	
OTROS SERVICIOS GENERALES	344,727.33		478,859.05		823,586.38	
<b>TRANSFERENCIAS, ASIGNACIONES, SUBSIDIOS Y OTRAS AYUDAS</b>	<b>8,088,322.19</b>		<b>2,499,687.19</b>	<b>54,000.00</b>	<b>10,534,009.38</b>	
<b>TRANSFERENCIAS INTERNAS Y ASIGNACIONES AL SECTOR PÚBLICO</b>	<b>6,274,324.43</b>		<b>2,061,999.96</b>		<b>8,336,324.39</b>	
TRANSFERENCIAS INTERNAS AL SECTOR PÚBLICO	6,274,324.43		2,061,999.96		8,336,324.39	
<b>SUBSIDIOS Y SUBENCIONES</b>	<b>277,687.00</b>		<b>74,660.00</b>	<b>6,000.00</b>	<b>346,347.00</b>	
SUBSIDIOS	277,687.00		74,660.00	6,000.00	346,347.00	



**MUNICIPIO DE TECOMAN, COL.**  
**Sistema Integral de Contabilidad Gubernamental**  
**BALANZA DE COMPROBACION**  
**DEL 1 DE ABRIL AL 30 DE ABRIL DE 2016**

Descripción	Saldo Anterior		Movimientos		Saldo Actual	
	Debe	Haber	Debe	Haber	Debe	Haber
<b>AYUDAS SOCIALES</b>	<b>1,526,743.76</b>		<b>359,838.23</b>	<b>48,000.00</b>	<b>1,838,581.99</b>	
AYUDAS SOCIALES A PERSONAS	573,688.69		81,750.25	6,000.00	649,438.94	
AYUDAS SOCIALES A INSTITUCIONES	953,055.07		278,087.98	42,000.00	1,189,143.05	
<b>PENSIONES Y JUBILACIONES</b>	<b>9,567.00</b>		<b>3,189.00</b>		<b>12,756.00</b>	
JUBILACIONES	9,567.00		3,189.00		12,756.00	
<b>PARTICIPACIONES Y APORTACIONES</b>	<b>31,448.85</b>		<b>75,507.18</b>		<b>106,956.03</b>	
<b>PARTICIPACIONES</b>	<b>31,448.85</b>		<b>75,507.18</b>		<b>106,956.03</b>	
PARTICIPACIONES DE LA FEDERACIÓN A ENTIDADES FEDERATIVAS Y MUNICIPIOS	31,448.85		75,507.18		106,956.03	
<b>INTERESES, COMISIONES Y OTROS GASTOS DE LA DEUDA PÚBLICA</b>	<b>913,544.05</b>		<b>288,949.56</b>		<b>1,202,493.61</b>	
<b>INTERESES DE LA DEUDA PUBLICA</b>	<b>913,544.05</b>		<b>288,949.56</b>		<b>1,202,493.61</b>	
INTERESES DE LA DEUDA PÚBLICA INTERNA	913,544.05		288,949.56		1,202,493.61	
<b>OTROS GASTOS Y PÉRDIDAS EXTRAORDINARIAS</b>		<b>0.01</b>				<b>0.01</b>
<b>OTROS GASTOS</b>		<b>0.01</b>				<b>0.01</b>
OTROS GASTOS VARIOS		0.01				0.01
<b>CUENTAS DE CIERRE CONTABLE</b>						
<b>CUENTAS DE ORDEN CONTABLES</b>						
<b>CUENTAS DE ORDEN PRESUPUESTARIAS</b>						
<b>LEY DE INGRESOS</b>			<b>69,983,294.24</b>	<b>69,983,294.24</b>		
<b>LEY DE INGRESOS ESTIMADA</b>	<b>325,085,196.57</b>				<b>325,085,196.57</b>	
IMPUESTOS	35,372,705.10				35,372,705.10	
DERECHOS	26,939,067.98				26,939,067.98	
PRODUCTOS DE TIPO CORRIENTE	1,819,109.56				1,819,109.56	
APROVECHAMIENTOS DE TIPO CORRIENTE	2,910,485.81				2,910,485.81	
PARTICIPACIONES Y APORTACIONES.	242,844,468.12				242,844,468.12	
INGRESOS DERIVADOS DE FINANCIAMIENTOS	15,199,360.00				15,199,360.00	
<b>LEY DE INGRESOS POR EJECUTAR</b>		<b>231,951,629.21</b>	<b>34,655,058.16</b>	<b>336,588.96</b>		<b>197,633,160.01</b>
IMPUESTOS		14,832,482.69	2,925,781.71	9,649.93		11,916,350.91
DERECHOS		20,278,218.41	978,791.52			19,299,426.89
PRODUCTOS DE TIPO CORRIENTE		508,360.42	143,845.86			364,514.56
APROVECHAMIENTOS DE TIPO CORRIENTE	3,608,730.19		5,609,647.86	29,902.99	9,188,475.06	
PARTICIPACIONES Y APORTACIONES.		184,741,937.88	24,996,991.21	297,036.04		160,041,982.71
INGRESOS DERIVADOS DE FINANCIAMIENTOS		15,199,360.00				15,199,360.00
<b>LEY DE INGRESOS DEVENGADA</b>			<b>34,991,647.12</b>	<b>34,991,647.12</b>		
IMPUESTOS			2,935,431.64	2,935,431.64		





**MUNICIPIO DE TECOMAN, COL.**  
**Sistema Integral de Contabilidad Gubernamental**  
**BALANZA DE COMPROBACION**  
**DEL 1 DE ABRIL AL 30 DE ABRIL DE 2016**


Descripción	Saldo Anterior		Movimientos		Saldo Actual	
	Debe	Haber	Debe	Haber	Debe	Haber
DERECHOS			978,791.52	- 978,791.52		
PRODUCTOS DE TIPO CORRIENTE			143,845.86	143,845.86		
APROVECHAMIENTOS DE TIPO CORRIENTE			5,639,550.85	5,639,550.85		
PARTICIPACIONES Y APORTACIONES.			25,294,027.25	25,294,027.25		
<b>LEY DE INGRESOS RECAUDADA</b>	<b>93,133,567.36</b>		<b>336,588.96</b>	<b>34,655,058.16</b>		<b>127,452,036.56</b>
IMPUESTOS	20,540,222.41		9,649.93	2,925,781.71		23,456,354.19
DERECHOS	6,660,849.57			978,791.52		7,639,641.09
PRODUCTOS DE TIPO CORRIENTE	1,310,749.14			143,845.86		1,454,595.00
APROVECHAMIENTOS DE TIPO CORRIENTE	6,519,216.00		29,902.99	5,609,647.86		12,098,960.87
PARTICIPACIONES Y APORTACIONES.	58,102,530.24		297,036.04	24,996,991.21		82,802,485.41
<b>PRESUPUESTO DE EGRESOS</b>			<b>98,141,085.03</b>	<b>98,141,085.03</b>		
<b>PRESUPUESTO DE EGRESOS APROBADO</b>	<b>325,085,196.57</b>					<b>325,085,196.57</b>
SERVICIOS PERSONALES (APROBADO)	212,700,481.04					212,700,481.04
MATERIALES Y SUMINISTROS (APROBADO)	10,318,177.92					10,318,177.92
SERVICIOS GENERALES (APROBADO)	20,806,376.22					20,806,376.22
TRANSFERENCIAS, ASIGNACIONES, SUBSIDIOS Y OTRAS AYUDAS (APROBADO)	28,458,409.12					28,458,409.12
BIENES MUEBLES, INMUEBLES E INTANGIBLES (APROBADO)	771,766.29					771,766.29
INVERSION PUBLICA (APROBADO)	43,592,895.00					43,592,895.00
PARTICIPACIONES Y APORTACIONES (APROBADO)	210,671.31					210,671.31
DEUDA PUBLICA (APROBADO)	8,226,419.67					8,226,419.67
<b>PRESUPUESTO DE EGRESOS POR EJERCER</b>	<b>207,422,440.90</b>		<b>450,533.19</b>	<b>23,790,040.72</b>	<b>184,082,933.37</b>	
SERVICIOS PERSONALES (POR EJERCER)	147,615,272.54		35,000.00	15,609,494.11	132,040,778.43	
MATERIALES Y SUMINISTROS (POR EJERCER)	5,984,567.66		95,166.59	1,817,455.23	4,262,279.02	
SERVICIOS GENERALES (POR EJERCER)	14,020,124.76		266,366.60	3,437,536.77	10,848,954.59	
TRANSFERENCIAS, ASIGNACIONES, SUBSIDIOS Y OTRAS AYUDAS (POR EJERCER)	20,370,086.93		54,000.00	2,499,687.19	17,924,399.74	
BIENES MUEBLES, INMUEBLES E INTANGIBLES (POR EJERCER)	537,318.85			61,410.68	475,908.17	
INVERSION PUBLICA (POR EJERCER)	43,592,895.00				43,592,895.00	
PARTICIPACIONES Y APORTACIONES (POR EJERCER)	179,222.46			75,507.18	103,715.28	
DEUDA PUBLICA (POR EJERCER)		24,877,047.30		288,949.56		25,165,996.86
<b>PRESUPUESTO DE EGRESOS COMPROMETIDO</b>	<b>282,355.95</b>		<b>23,955,414.70</b>	<b>23,382,115.73</b>	<b>855,654.92</b>	
SERVICIOS PERSONALES (COMPOMETIDO)			15,644,494.11	15,644,494.11		
MATERIALES Y SUMINISTROS (COMPOMETIDO)	217,276.81		1,877,581.32	1,814,578.81	280,279.32	
SERVICIOS GENERALES (COMPOMETIDO)	58,931.14		3,453,784.66	2,993,570.88	519,144.92	
TRANSFERENCIAS, ASIGNACIONES, SUBSIDIOS Y			2,553,687.19	2,553,687.19		



**MUNICIPIO DE TECOMAN, COL.**  
**Sistema Integral de Contabilidad Gubernamental**  
**BALANZA DE COMPROBACION**  
**DEL 1 DE ABRIL AL 30 DE ABRIL DE 2016**


Descripción	Saldo Anterior		Movimientos		Saldo Actual	
	Debe	Haber	Debe	Haber	Debe	Haber
OTRAS AYUDAS (COMPOMETIDO)						
BIENES MUEBLES, INMUEBLES E INTANGIBLES (COMPOMETIDO)	6,148.00		61,410.68	11,328.00	56,230.68	
PARTICIPACIONES Y APORTACIONES (COMPOMETIDO)			75,507.18	75,507.18		
DEUDA PUBLICA (COMPOMETIDO)			288,949.56	288,949.56		
<b>PRESUPUESTO DE EGRESOS DEVENGADO</b>			<b>23,093,866.80</b>	<b>23,093,866.80</b>		
SERVICIOS PERSONALES (DEVENGADO)			15,644,494.11	15,644,494.11		
MATERIALES Y SUMINISTROS (DEVENGADO)			1,779,762.48	1,779,762.48		
SERVICIOS GENERALES (DEVENGADO)			2,740,138.28	2,740,138.28		
TRANSFERENCIAS, ASIGNACIONES, SUBSIDIOS Y OTRAS AYUDAS (DEVENGADO)			2,553,687.19	2,553,687.19		
BIENES MUEBLES, INMUEBLES E INTANGIBLES (DEVENGADO)			11,328.00	11,328.00		
PARTICIPACIONES Y APORTACIONES (DEVENGADO)			75,507.18	75,507.18		
DEUDA PUBLICA (DEVENGADO)			288,949.56	288,949.56		
<b>PRESUPUESTO DE EGRESOS EJERCIDO</b>	<b>34,284,465.16</b>		<b>25,050,849.94</b>	<b>25,752,704.66</b>	<b>33,582,610.44</b>	
SERVICIOS PERSONALES (EJERCIDO)	1,865,636.06		17,577,244.55	16,976,129.35	2,466,751.26	
MATERIALES Y SUMINISTROS (EJERCIDO)	2,143,157.76		1,823,827.70	1,690,889.35	2,276,096.11	
SERVICIOS GENERALES (EJERCIDO)	326,751.92		2,770,305.76	2,369,482.97	727,574.71	
TRANSFERENCIAS, ASIGNACIONES, SUBSIDIOS Y OTRAS AYUDAS (EJERCIDO)	72,000.00		2,503,687.19	2,440,970.39	134,716.80	
BIENES MUEBLES, INMUEBLES E INTANGIBLES (EJERCIDO)	190,169.44		11,328.00		201,497.44	
PARTICIPACIONES Y APORTACIONES (EJERCIDO)			75,507.18	75,507.18		
DEUDA PUBLICA (EJERCIDO)	29,686,749.98		288,949.56	2,199,725.42	27,775,974.12	
<b>PRESUPUESTO DE EGRESOS PAGADO</b>	<b>83,095,934.56</b>		<b>25,590,420.40</b>	<b>2,122,357.12</b>	<b>106,563,997.84</b>	
SERVICIOS PERSONALES (PAGADO)	63,219,572.44		16,941,129.35	1,967,750.44	78,192,951.35	
MATERIALES Y SUMINISTROS (PAGADO)	1,973,175.69		1,630,539.09	104,191.31	3,499,523.47	
SERVICIOS GENERALES (PAGADO)	6,400,568.40		2,356,548.97	46,415.37	8,710,702.00	
TRANSFERENCIAS, ASIGNACIONES, SUBSIDIOS Y OTRAS AYUDAS (PAGADO)	8,016,322.19		2,386,970.39	4,000.00	10,399,292.58	
BIENES MUEBLES, INMUEBLES E INTANGIBLES (PAGADO)	38,130.00				38,130.00	
PARTICIPACIONES Y APORTACIONES (PAGADO)	31,448.85		75,507.18		106,956.03	
DEUDA PUBLICA (PAGADO)	3,416,716.99		2,199,725.42		5,616,442.41	

**CUENTAS DE CIERRE PRESUPUESTARIO**




MUNICIPIO DE TECOMAN, COL.  
Sistema Integral de Contabilidad Gubernamental  
**BALANZA DE COMPROBACION**  
**DEL 1 DE ABRIL AL 30 DE ABRIL DE 2016**

Descripción	Saldo Anterior		Movimientos		Saldo Actual	
	Debe	Haber	Debe	Haber	Debe	Haber
<b>TOTAL:</b>	1,275,864,923.33	1,275,864,923.33	282,140,039.00	282,140,039.00	1,308,649,482.52	1,308,649,482.52



MUNICIPIO DE TECOMAN, COL.  
Sistema Integral de Contabilidad Gubernamental  
CONCILIACION ENTRE LOS EGRESOS PRESUPUESTARIOS Y LOS GASTOS CONTABLES  
DEL 1 DE ENERO AL 30 DE ABRIL DE 2016

Clave	Descripción	Importe	Total
<b>1</b>	<b>TOTAL DE EGRESOS (PRESUPUESTARIOS)</b>		<b>140,146,608.28</b>
<b>2</b>	<b>MENOS EGRESOS PRESUPUESTARIOS NO CONTABLES</b>		<b>33,364,475.08</b>
	<i>Mobiliario y equipo de administración</i>	49,458.00	
	<i>Mobiliario y equipo educacional y recreativo</i>	0.00	
	<i>Equipo e instrumental médico y de laboratorio</i>	0.00	
	<i>Vehículos y equipo de transporte</i>	168,000.00	
	<i>Equipo de defensa y seguridad</i>	0.00	
	<i>Maquinaria, otros equipos y herramientas</i>	22,169.44	
	<i>Activos biológicos</i>	0.00	
	<i>Bienes inmuebles</i>	0.00	
	<i>Activos intangibles</i>	0.00	
	<i>Obra pública en bienes propios</i>	0.00	
	<i>Acciones y participaciones de capital</i>	0.00	
	<i>Compra de títulos y valores</i>	0.00	
	<i>Inversiones en fideicomisos, mandatos y otros análogos</i>	0.00	
	<i>Provisiones para contingencias y otras erogaciones especiales</i>	0.00	
	<i>Amortización de la deuda pública</i>	934,924.72	
	<i>Adeudos de ejercicios fiscales anteriores (ADEFAS)</i>	32,189,922.92	
	<i>Otros Egresos Presupuestales No Contables</i>	0.00	
<b>3</b>	<b>MAS GASTOS CONTABLES NO PRESUPUESTALES</b>		<b>-0.01</b>
	<i>Estimaciones, depreciaciones, deterioros, obsolescencia y amortizaciones</i>	0.00	
	<i>Provisiones</i>	0.00	
	<i>Disminución de inventarios</i>	0.00	
	<i>Aumento por insuficiencia de estimaciones por pérdida o deterioro u obsolescencia</i>	0.00	
	<i>Aumento por insuficiencia de provisiones</i>	0.00	
	<i>Otros Gastos</i>	-0.01	
	<i>Otros Gastos Contables No Presupuestales</i>	0.00	
<b>4</b>	<b>TOTAL DE GASTO CONTABLE (4 = 1 - 2 + 3)</b>		<b>106,782,133.19</b>



MUNICIPIO DE TECOMAN, COL.  
Sistema Integral de Contabilidad Gubernamental  
CONCILIACION ENTRE LOS INGRESOS PRESUPUESTARIOS Y LOS INGRESOS CONTABLES  
DEL 1 DE ENERO AL 30 DE ABRIL DE 2016

Clave	Descripción	Importe	Total
<b>1</b>	<b>INGRESOS PRESUPUESTARIOS</b>		<b>127,452,036.56</b>
<b>2</b>	<b>MAS INGRESOS CONTABLES NO PRESUPUESTARIOS</b>		<b>0.00</b>
	<i>Incremento por variación de inventarios</i>	0.00	
	<i>Disminución del exceso de estimaciones por pérdida o deterioro u obsolescencia</i>	0.00	
	<i>Disminución del exceso de provisiones</i>	0.00	
	<i>Otros ingresos y beneficios varios</i>	0.00	
	<i>Otros ingresos contables no presupuestarios</i>	0.00	
<b>3</b>	<b>MENOS INGRESOS PRESUPUESTARIOS NO CONTABLES</b>		<b>0.00</b>
	<i>Productos de capital</i>	0.00	
	<i>Aprovechamientos capital</i>	0.00	
	<i>Ingresos derivados de financiamientos</i>	0.00	
	<i>Otros Ingresos presupuestarios no contables</i>	0.00	
<b>4</b>	<b>INGRESOS CONTABLES (4 = 1 + 2 - 3)</b>		<b>127,452,036.56</b>